

# **TOXIKOMANIEI buruzko informazio sistema**

## **Sistema de información sobre TOXICOMANÍAS**

EUSKAL AUTONOMIA ERKIDEGOAN

EN LA COMUNIDAD AUTÓNOMA DEL  
PAÍS VASCO

2014

EUSKO JAURLARITZA



GOBIERNO VASCO

OSASUN SAILA

DEPARTAMENTO DE SALUD

**Egilea / Autor:**

Nieves Rodríguez Sierra ( [info2-san@euskadi.eus](mailto:info2-san@euskadi.eus) )

*Erregistroetako eta Osasun-informazioko Zerbitzua. Plangintza, Antolamendu eta Ebaluazio Sanitarioko Zuzendaritza. Osasun Saila*

Servicio de Registros e Información Sanitaria. Dirección de Planificación, Ordenación y Evaluación Sanitaria. Departamento de Salud

*2016ko Otsaila / Febrero 2016*

# AURKIBIDEA / ÍNDICE

<b>SARRERA</b>	7	<b>INTRODUCCIÓN</b>
<b>EMAITZAK</b>	8	<b>RESULTADOS</b>

## TRATAMENDU ADIERAZLEA

**1. grafikoa.** *Tratamendurako onartutakoen kopurua, berau eragin duen drogaren arabera. EAE 2014.*

**2. grafikoa.** *Pertsonen tratamendua hasterakoan eta kontsumitzen hasterakoan daukaten batez besteko adina, droga nagusiaren arabera. EAE 2014*

**1 taula.** **TRATAMENDU ADIERAZLEA.** *Tratamendurako onartu diren pertsonen ezaugarriak, onarpen hori eragin duen drogaren arabera. EAE 2014.*

**2. taula.** **TRATAMENDU ADIERAZLEA.** *Toxikomania ez alkoholikoengatik tratamendua hastea onartutakoen bilakaera\*, tratamenduan hastea eragin duen drogaren arabera. EAE 1996-2014*

**3. grafikoa.** *Tratamendurako onarpen kopuruaren bilakaera, heroina, kokaina eta cannabisaren kasuetan. EAE 1991-2014*

**4. grafikoa.** *Heroina gehiegi kontsumitzeagatik edo mendekotasunagatik emandako tratamendu kopuruaren bilakaera, aurretik tratamendurik egin izanaren edo ez izanaren arabera. EAE 1994-2014*

**4.1 grafikoa.** *Espainian 1991-2013n heroina gehiegi hartzeagatik edo mendekotasunagatik tratatutako pertsona kopuruaren bilakaera*

**5. grafikoa.** *Kokaina gehiegi hartzeagatik edo mendekotasunagatik tratatutako pertsona kopuruaren bilakaera, aurretik tratamendua jaso izanaren edo jaso ez izanaren arabera. EAE 1994-2014*

**5.1 grafikoa.** *Espainian 1991-2013n kokaina gehiegi hartzeagatik edo mendekotasunagatik tratatutako pertsona kopuruaren bilakaera*

**6. grafikoa.** *Cannabis gehiegi hartzeagatik edo mendekotasunagatik tratatutako pertsona kopuruaren bilakaera, aurretik tratamendua egin izanaren edo egin ez izanaren arabera. EAE 1996-2014.*

## INDICADOR DE TRATAMIENTO

8 **Gráfico 1.** Número de admisiones a tratamiento según la droga que lo motiva. CAPV 2014.

8 **Gráfico 2.** Edad media al inicio de tratamiento y edad media al inicio del consumo según droga principal. CAPV 2014.

9 **Tabla 1.** INDICADOR TRATAMIENTO. Características de las personas que han sido admitidas a tratamiento según la droga que causa dicha admisión. CAPV 2014

13 **Tabla 2.** INDICADOR TRATAMIENTO. Evolución\* del número de admisiones a tratamiento por toxicomanías no alcohólicas según droga que motiva la admisión. CAPV 1996-2014.

14 **Gráfico 3.** Evolución del número de admisiones a tratamiento por heroína, cocaína y cannabis. CAPV 1991-2014

15 **Gráfico 4.** Evolución del número de tratados por abuso o dependencia de heroína según realización de tratamiento previo. CAPV 1994-2014

15 **Gráfico 4.1.** Evolución del número de tratados por abuso o dependencia de heroína en España 1991-2013.

16 **Gráfico 5.** Evolución del número de tratados por abuso o dependencia de cocaína según realización de tratamiento previo. CAPV 1994-2014.

16 **Gráfico 5.1.** Evolución del número de tratados por abuso o dependencia de cocaína en España 1991-2013.

17 **Gráfico 6.** Evolución del número de tratados por abuso o dependencia de cannabis según realización de tratamiento previo. CAPV 1996-2014.

**6.1 grafikoa.** *Espanian 1996-2013n cannabis gehiegi hartzeagatik edo mendekotasunagatik tratatutako pertsona kopuruaren bilakaera*

17

**Gráfico 6.1.** Evolución del número de tratados por abuso o dependencia de cannabis en España 1996-2013

**7. grafikoa.** *Alkohol gehiegi hartzeagatik edo mendekotasunagatik tratatutako pertsona kopuruaren bilakaera, aurretik tratamendua egin izanaren edo egin ez izanaren arabera. EAE 1996-2014*

18

**Gráfico 7.** Evolución del número de tratados por abuso o dependencia de alcohol según realización de tratamiento previo. CAPV 1996-2014

**3. taula.** *TRATAMENTU ADIERAZLEA. Alkohol kontsumoaren tratamendurako onarpena. EAE 2014.*

19

**Tabla 3.** INDICADOR TRATAMIENTO. Inicio a tratamiento por consumo de alcohol. CAPV año 2014.

**8. grafikoa.** *Alkoholagatik tratatutako pertsona kopuruaren bilakaera, sexuaren arabera. EAE 1996-2014*

22

**Gráfico 8.** Evolución del número de admisiones a tratamiento por alcohol, según sexo. CAPV 1996-2014

**9. grafikoa.** *Aurretik opiazeoekin ordeztu tratamendu bat egin eta tratamendua egiteko onartu diren pertsonak. EAE 2014.*

23

**Gráfico 9.** Personas admitidas a tratamiento en 2014 que han realizado previamente tratamiento sustitutivo con opiáceos. CAPV 2014.

**10- grafikoa.** *Injekzio-bidea erabiltzea tratamendurako onartutako pertsonekin. EAE 2014.*

23

**Gráfico 10.** Uso de la vía inyectada en las admisiones a tratamiento. CAPV 2014.

**11. grafikoa.** *GIB testaren egoera tratamendurako onartutako pertsonekin EAE 2014.*

24

**Gráfico 11.** Situación test VIH en las admisiones a tratamiento. CAPV 2014.

**11.1. grafikoa.** *GIB birusarekiko serologia-egoera tratamendurako onartutako pertsonekin EAE 2014.*

24

**Gráfico 11.1** Estado serológico frente al VIH en las admisiones a tratamiento. CAPV 2014.

**12. grafikoa.** *C Hepatitisaren testa tratamendurako onartutako pertsonekin EAE 2014*

25

**Gráfico 12.** Situación test Hepatitis C en las admisiones a tratamiento. CAPV 2014.

**12.1. grafikoa.** *C Hepatitisarekiko serología-egoera tratamendurako onartutako pertsonekin EAE 2014*

25

**Gráfico 12.1.** Estado serológico frente a Hepatitis C en las admisiones a tratamiento. CAPV 2014.

**13.grafikoa.** *B Hepatitisarekiko egoera tratamendurako onartutako pertsonekin EAE 2014*

26

**Gráfico 13.** Situación Hepatitis B en las personas admitidas a tratamiento. CAPV 2014

## LARRIALDI ADIERAZLEA

**4. Taula.** *LARRIALDI ADIERAZLEA. Substantzia psikoaktiboaren kontsumoa aipatu den larrialdi-gertakarien ezaugarriak. EAEko erreferentziatzko ospitaleak 2014.*

27

**Tabla 4.** INDICADOR URGENCIAS. Características de los episodios de urgencias en los que se menciona consumo de sustancias psicoactivas. Hospitales de referencia CAPV 2014.

**5. taula.** *LARRIALDI ADIERAZLEA. Kokaina kontsumoa aipatu den larrialdi-gertakarien diagnostikoak. EAEko erreferentziatzko ospitaleak 2014*

29

**Tabla 5.** INDICADOR URGENCIAS. Diagnósticos de los episodios de urgencias en los que se menciona el consumo de cocaína. Hospitales de referencia CAPV 2014.

**6. taula.** *LARRIALDI ADIERAZLEA. Cannabis kontsumoa aipatzen den larrialdi-gertakarien diagnostikoak. EAEko erreferentziatzko ospitaleak 2014.*

30

**Tabla 6.** INDICADOR URGENCIAS. Diagnósticos de los episodios de urgencias en los que se menciona el consumo de cannabis. Hospitales de referencia CAPV 2014.

**7.taula.** LARRIALDI ADIERAZLEA. Hipnolasaigarrien kontsumoa aipatzen den larrialdi-gertakarien ezaugarriak. EAEko erreferentziatzko ospitaleak 2014.

**8.taula.** LARRIALDI ADIERAZLEA. Anfetamina kontsumoa aipatu den larrialdi-gertakarien diagnostikoak. EAEko erreferentziatzko ospitaleak 2014.

**9.taula.** LARRIALDI ADIERAZLEA. Speed kontsumoa aipatu den larrialdi-gertakarien diagnostikoak. EAEko erreferentziatzko ospitaleak 2014

**10.taula.** LARRIALDI ADIERAZLEA. Larrialdi-gertakarietan aipatutako substantzia psikoaktiboen banaketa, sexuaren arabera. EAEko erreferentziatzko ospitaleak 2014.

**11.taula.** LARRIALDI ADIERAZLEA. Larrialdi-gertakariarekin lotuta dauden substantzia psikoaktiboen banaketa, sexuaren arabera. EAEko erreferentziatzko ospitaleak 2014

## HILKORTASUN ADIERAZLEA

**12. taula.** HILKORTASUN ADIERAZLEA. Substantzia psikoaktiboen kontrako erreakzio akutuek eragindako heriotzen ezaugarriak. EAE 2014.

**14. grafikoa** Substantzia psikoaktiboen kontrako erreakzio akutuen ondoriozko hilkortasun tasaren\* bilakaera, sexuaren arabera. EAE 1998-2014.

**13. taula.** HILKORTASUN ADIERAZLEA. Substantzia psikoaktiboen kontrako erreakzioen ondorioz hildakoek heriotzaren aurretik kontsumitutako substantzia psikoaktiboen banaketa. EAE 2014.

**14. taula.** HILKORTASUN ADIERAZLEA. Substantzia psikoaktiboen kontrako erreakzioek eragindako heriotza kopurua eta tasak, sexuaren arabera. EAE 2000-2014.

**15. grafikoa** Substantzia psikoaktiboen kontrako erreakzio akutuen ondorioz hildakoen batez besteko adinaren bilakaera, sexuaren arabera. EAE 1996-2014

32 **Tabla 7.** INDICADOR DE URGENCIAS. Características de los episodios de urgencias en los que se menciona el consumo de hipnosedantes. Hospitales de referencia CAPV 2014

33 **Tabla 8 .** INDICADOR URGENCIAS. Diagnósticos de los episodios de urgencias en los que se menciona el consumo de anfetaminas. Hospitales de referencia CAPV 2014.

34 **Tabla 9.** INDICADOR URGENCIAS. Diagnósticos de los episodios de urgencias en los que se menciona el consumo de speed. Hospitales de referencia CAPV 2014.

35 **Tabla 10.** INDICADOR URGENCIAS. Distribución de las sustancias psicoactivas mencionadas en los episodios de urgencia según sexo. Hospitales de referencia CAPV 2014.

36 **Tabla 11.** INDICADOR URGENCIAS. Distribución de las sustancias psicoactivas relacionadas en los episodios de urgencia según sexo. Hospitales de referencia CAPV 2014.

## INDICADOR DE MORTALIDAD

37 **Tabla 12.** INDICADOR MORTALIDAD. Características de los fallecimientos por reacción aguda a sustancias psicoactivas. CAPV 2014.

38 **Gráfico 14.** Evolución de la tasa\* de mortalidad por reacción adversa aguda a sustancias psicoactivas, según sexo. CAPV 1998-2014

39 **Tabla 13.** INDICADOR MORTALIDAD. Distribución de las sustancias psicoactivas consumidas antes de la muerte en los fallecidos por reacción adversa a sustancias psicoactivas. CAPV 2014.

40 **Tabla 14.** INDICADOR MORTALIDAD. Número y tasas de mortalidad por reacción adversa a sustancias psicoactivas por sexos, CAPV 2000-2014.

41 **Gráfico 15.** Evolución de la edad media de los fallecidos por reacción adversa aguda a sustancias psicoactivas, según sexo. CAPV 1996-2014.

## ERANSKINAK

**1. ERANSKINA.** *Drogomenpekotasunen kontratako tratamendu ambulatorioa egin eta TRATAMENDU-ADIERAZLERAKO datuak eman dituzten zentroak edo zerbitzuak. EAE 2014*

**2. ERANSKINA.** *Adin-taldeen arabera biztanleria, lurralde historikoaren eta sexuaren arabera. EAE 2014*

## ANEXOS

42 **ANEXO 1.** Centros o servicios que realizan tratamiento ambulatorio de drogodependencias y que han aportado sus datos al INDICADOR TRATAMIENTO. CAPV 2014.

43 **ANEXO 2.** Población por grupos de edad según Territorio Histórico y sexo. CAPV 2014.



# SARRERA

*Txosten honetan agertzen diren datuak Toxikomaniei buruzko Estatuko Informazio Sistematik (SEIT) atera dira.*

*Hona hemen erabilitako adierazleak dira:*

**TRATAMENDU ADIERAZLEAK** helburu hau du: urte jakin batean, toxikomaniak tratatzeko zentroetan (bai Osakidetza eta bai zentro itundu edo pribatuak) substantzia psikoaktibo gehiegi kontsumitzeagatik edo mendekotasunagatik tratamenduari ekiten dioten pertsonen kopurua zein den jakitea.

*Datuak jasotzeko protokoloa 2013an aldatu zen azken aldiz, eta, horrenbestez, 2014ko datuak azken protokolo horren arabera jaso dira<sup>(1)</sup>. Beste aldagai batzuk sartu dira ordeko tratamenduak egiteari, injekzio-bidea erabiltzeari eta gaixotasun infektzioei buruz.*

(1)- Drogen Espainiako Behatokia, Drogen Plan Nazionala (2013). "Substantzia psikoaktiboak kontsumitzeagatik tratamendua egiteko onartu direnak"; Madril, 2013ko azaroa

**LARRIALDI ADIERAZLEAREN** helburua: 15-54 urtekoek substantzia edo droga psikoaktiboak hartzeagatik ospitaleko zenbat larrialdi-gertakari izan dituzten jakitea. *Hauek dira 2014an EAEko erreferentziazko ospitaletzat hartu direnak erregistro honetarako: Gurutzetako Unibertsitate Ospitalea, Basurtuko Unibertsitate Ospitalea eta Galdakaoko Ospitalea.*

**HILKORTASUN ADIERAZLEAREN** helburua: gure erkidegoan, 10-64 urtekoek substantzia psikoaktiboak medikuak esan gabe nahita kontsumitzeagatik izandako kontrako erreakzio akutuen ondorioz zenbat lagun hil diren jakitea.

Metodologiari buruzko informazio gehiagorako kontsultatu:

[http://www.osakidetza.euskadi.eus/r85-pkpubl01/es/contenidos/informacion/publicaciones\\_informes\\_estudio/es\\_pub/r01hRedirectCont/contenidos/informacion/drogodependencias/es\\_seit/drogodependencias.html](http://www.osakidetza.euskadi.eus/r85-pkpubl01/es/contenidos/informacion/publicaciones_informes_estudio/es_pub/r01hRedirectCont/contenidos/informacion/drogodependencias/es_seit/drogodependencias.html)

# INTRODUCCIÓN

Los datos que se presentan en este informe son los que pertenecen al Sistema Estatal de Información sobre Toxicomanías (SEIT).

Los indicadores utilizados son:

**EL INDICADOR DE TRATAMIENTO** tiene como objetivo conocer el número anual de personas que inician tratamiento por abuso o dependencia de sustancias psicoactivas, en un año dado, en los centros de tratamiento de toxicomanías, tanto de Osakidetza como de centros concertados o privados.

El protocolo de recogida de datos sufre su última modificación en 2013 y por tanto los datos de 2014 se recogen según este último protocolo<sup>(1)</sup>. Se han introducido nuevas variables sobre la realización de tratamientos sustitutivos, el uso de la vía inyectada y enfermedades infecciosas.

(1) Observatorio Español de Drogas, Plan Nacional de Drogas. (2013). Indicador "Admisiones a tratamiento por consumo de sustancias psicoactivas" Madrid, noviembre 2013

**INDICADOR DE URGENCIAS** pretende conocer el número de episodios de urgencia hospitalaria en personas de 15 a 54 años en los que se menciona el uso de sustancias o drogas psicoactivas. En 2014 los hospitales que se han considerado de referencia de la CAPV para este registro han sido el hospital universitario de Cruces, hospital universitario de Basurto y hospital de Galdakao.

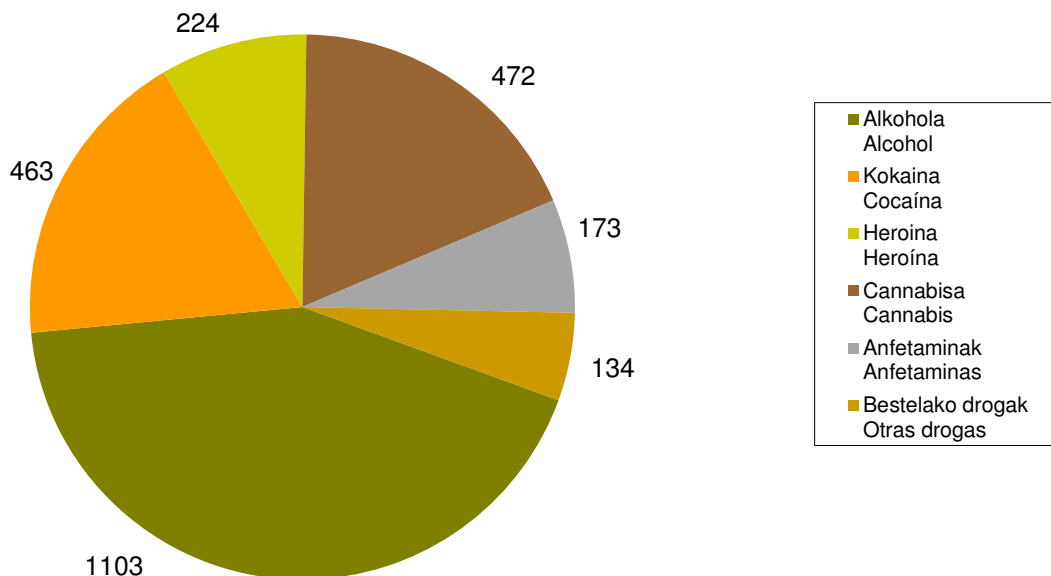
**EL INDICADOR DE MORTALIDAD** tiene como objetivo conocer el número anual de muertes por reacción adversa aguda tras el consumo no médico e intencional de sustancias psicoactivas en nuestra Comunidad en personas de 10 a 64 años.

Para más información sobre la metodología y cálculo de indicadores:

[http://www.osakidetza.euskadi.eus/r85-pkpubl01/es/contenidos/informacion/publicaciones\\_informes\\_estudio/es\\_pub/r01hRedirectCont/contenidos/informacion/drogodependencias/es\\_seit/drogodependencias.html](http://www.osakidetza.euskadi.eus/r85-pkpubl01/es/contenidos/informacion/publicaciones_informes_estudio/es_pub/r01hRedirectCont/contenidos/informacion/drogodependencias/es_seit/drogodependencias.html)

**1. grafikoa.** Tratamendurako onartutakoen kopurua, berau eragin duen drogaren arabera. EAE 2014.

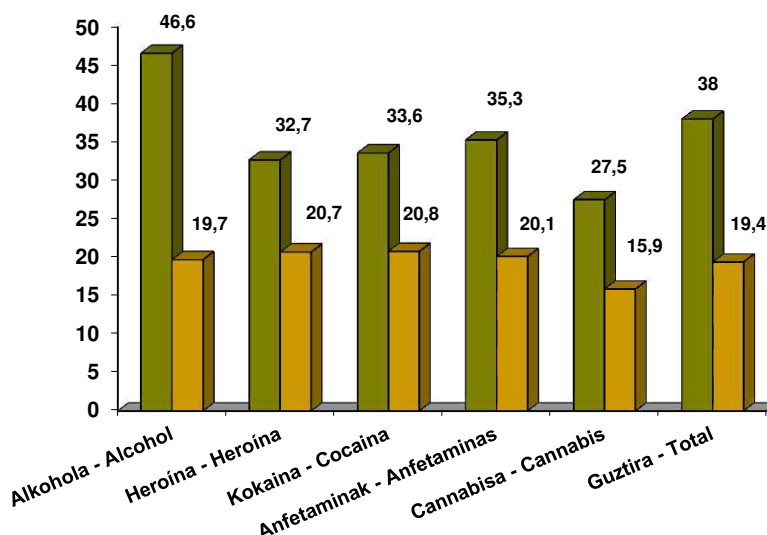
**Gráfico 1.** Número de admisiones a tratamiento según la droga que lo motiva. CAPV 2014



Iturria: Toxikomaniei buruzko Informazioaren Erregistroa. Plangintza, Antolamendu eta Ebaluazio Sanitarioko Zuzendaritza. Osasun Saila  
 Fuente: Registro de Información sobre Toxicomanías. Dirección de Planificación, Ordenación y Evaluación Sanitaria. Departamento de Salud

**2. grafikoa.** Pertsonen tratamendua hasterakoan eta kontsumitzen hasterakoan daukaten batez besteko adina, droga nagusiaren arabera. EAE 2014

**Gráfico 2.** Edad media al inicio de tratamiento y edad media al inicio del consumo según droga principal. CAPV 2014.



■ Batez besteko adina tratamendua hasterakoan (lehenengoa bakarrik) - Edad media al inicio (sólo 1º tratamiento)  
 ■ Batez besteko adina kontsumitzen hasterakoan - Edad media inicio consumo

Iturria: Toxikomaniei buruzko Informazioaren Erregistroa. Plangintza, Antolamendu eta Ebaluazio Sanitarioko Zuzendaritza. Osasun Saila  
 Fuente: Registro de Información sobre Toxicomanías. Dirección de Planificación, Ordenación y Evaluación Sanitaria. Departamento de Salud



**1 taula. TRATAMENDU ADIERAZLEA.** Tratamendurako onartu diren pertsonen ezaugarriak, onarpen hori eragin duen drogaren arabera. EAE 2014.

**Tabla 1. INDICADOR TRATAMIENTO.** Características de las personas que han sido admitidas a tratamiento según la droga que causa dicha admisión. CAPV 2014

	Heroína	Anfetaminak	Kokaina	Cannabisa	Alkohola	Beste batzuk	Guztira	
	Heroína	Anfetaminas	Cocaína	Cannabis	Alcohol	Otras	Todo	%
<b>Kopuru osoa</b> Nº total	224	173	463	472	1103	134	2569	
<b>Batez besteko adina</b> Edad media	39,73	36,34	35,16	27,87	47,37	35,37	39,55	
	%	%	%	%	%	%	<b>Kop./Nº</b>	%
<b>Sexua</b> Sexo								
<i>Gizonak</i> Hombres	82,1	78,6	89	83,5	75,2	77,6	<b>2.059</b>	80,1
<i>Emakumeak</i> Mujeres	17,9	21,4	11	16,5	24,8	22,4	<b>510</b>	19,9
<b>Adin-taldea</b> Grupo de edad								
10-14	0	0	0	0,8	0,1	0	<b>5</b>	0,2
15-19	1,8	0,6	0,9	23,9	0,6	3,7	<b>134</b>	5,2
20-24	1,8	4,6	9,7	20,8	1,8	8,2	<b>186</b>	7,2
25-29	12,1	11,6	16,6	14,4	4,4	18,7	<b>265</b>	10,3
30-34	11,6	24,3	22	15,9	7,9	11,9	<b>348</b>	13,5
35-39	20,1	28,3	22,2	11,2	10,9	21,6	<b>399</b>	15,5
40-44	20,1	16,8	14,3	7	15,5	15,7	<b>365</b>	14,2
45-49	19,2	8,1	8,6	3,4	17	16,4	<b>322</b>	12,5
50-54	12,1	5,8	3,7	1,1	15,2	3,7	<b>232</b>	9
55-59	0,9	0	1,5	1,1	11	0	<b>135</b>	5,3
<i>60 edo gehiago / 60 ó más</i>	0,4	0	0,4	0,4	15,8	0	<b>178</b>	7
<b>Ikasketak</b> Estudios								
<i>Ez daki ez irakurtzen ez idazten</i> No sabe ni leer ni escribir	0,9	0	0,6	0,2	0,4	3	<b>14</b>	0,5
<i>Ez du derrigorrezko Lehen Hezkuntza amaitu</i> No ha finalizado la Educación Primaria obligatoria	23,7	11	13,4	12,7	10,6	19,4	<b>337</b>	13,1
<i>Derrigorrezko Lehen Hezkuntza amaitu du</i> Ha finalizado la Educación Primaria obligatoria	33,5	31,8	35,2	37,5	33,2	24,6	<b>869</b>	33,8
<i>Derrigorrezko Bigarren Hezkuntza amaitu du</i> Ha finalizado la Enseñanza Secundaria obligatoria	21	22,5	21,4	24,2	18,3	21,6	<b>530</b>	20,6
<i>Batxilergoa edo maila ertaineko prestakuntza-ziklo bat amaitu du</i> Ha finalizado Bachillerato o ciclo formativo de grado medio	15,6	23,1	19,9	16,3	20,8	15,7	<b>494</b>	19,2
<i>Goi-mailako ikasketak amaitu ditu</i> Ha finalizado estudios superiores	3,1	5,8	4,8	5,3	7,9	6,7	<b>160</b>	6,2
<i>Ezezaguna</i> Desconocido	2,2	5,8	4,8	3,8	8,9	9	<b>165</b>	6,4

	Heroina	Anfetaminak	Kokaina	Cannabisa	Alkohola	Beste batzuk	Guztira	
	Heroina	Anfetaminas	Cocaína	Cannabis	Alcohol	Otras	Todo	%
<b>Lan egoera</b>								
Situación laboral								
<i>Lan-harreman mugagabea edo autonomoa</i>	13,4	22	26,3	12,9	26,5	20,9	571	22,2
Relación laboral indefinida o autónomo								
<i>Aldi baterako lan-harremana</i>	5,4	6,4	10,6	4,7	6,3	4,5	169	6,6
Relación laboral temporal								
<i>Soldatarik gabe, familiarentzako lanean</i>	0,4	0,6	0,9	0,6	0,4	0	13	0,5
Trabajando sin sueldo para la familia								
<i>Langabea, aurretik lanik egin gabea</i>	9,4	6,9	6,5	11,9	2,4	9	158	6,2
Parado no habiendo trabajado antes								
<i>Langabea, aurretik lana eginda</i>	58,5	53,2	45,8	37,5	40,3	47,8	1.120	43,6
Parado, habiendo trabajado antes								
<i>Ezintasun iraunkorra duena, pentsioduna</i>	8	6,9	3,9	1,5	15,6	6,7	236	9,2
Incapacitado permanente, pensionista								
<i>Ikasten edo oposizioak egiten</i>	0,4	1,7	0,4	27,1	1,1	6	154	6
Estudiando u opositando								
<i>Soilik etxeko lanak egiten</i>	0,4	0	0,2	0	3,4	0,7	41	1,6
Realizando exclusivamente labores del hogar								
<i>Beste egoera batean</i>	2,2	0,6	3	1,1	1,9	1,5	48	1,9
En otra situación								
<i>Ezezaguna</i>	1,8	1,7	2,4	2,8	2,2	3	59	2,3
Desconocida								
<b>Bizilekua</b>								
Lugar de residencia								
<i>Etxeak, etxebizitzak, apartamentuak</i>	75,9	87,9	84	84,5	87,8	79,1	2.184	85
Casas, pisos, apartamento								
<i>Espetxea, adingabeentzako barneratze-zentroa edo erreforma-zentroa</i>	10,7	2,3	8,6	4,9	1,8	8,2	122	4,7
Prisión centro de reforma o internamiento menores								
<i>Beste erakunde batzuk</i>	1,3	2,3	1,7	4,7	2,3	4,5	68	2,6
Otras instituciones								
<i>Pentsioak, hotelak eta ostatuak</i>	1,3	1,2	0,9	0,8	1,5	0,7	30	1,2
Pensiones, hoteles, hostales								
<i>Ostatu hartze ezegonkorra/behin-behinekooa</i>	4,9	4,6	2,4	2,1	3,3	6	84	3,3
Alojamiento inestable/precario								
<i>Beste lekuren bat</i>	3,6	1,2	1,1	2,3	2,2	1,5	52	2
Otro lugar								
<i>Ezezaguna</i>	2,2	0,6	1,3	0,6	1,3	0	29	1,1
Desconocido								
<b>Bizikidetzak</b>								
Convivencia								
<i>Bakarrik</i>	23,2	21,4	14,9	12,3	20,4	18,7	466	18,1
Solo/a								
<i>Bikotekidearekin baino ez</i>	13,8	13,9	16	8,5	15,6	9	353	13,7
Únicamente con pareja								
<i>Seme-alabekin baino ez</i>	2,2	6,9	1,9	1,3	5,6	4,5	100	3,9
Únicamente con hijos								
<i>Bikotekidearekin eta seme-alabekin</i>	13,8	5,2	19,7	7,8	23,4	14,2	445	17,3
Con pareja e hijos								
<i>Gurasoekin edo jatorrizko familiarekin</i>	23,7	39,3	30	50	21,3	33,6	776	30,2
Con padres o familia de origen								
<i>Lagunekin</i>	4,5	4	2,8	4,9	2,7	3	87	3,4
Con amigos								
<i>Atxilotua</i>	10,3	2,3	9,3	5,9	2,4	8,2	135	5,3
Detenido								
<i>Erakunde batean, atxilotua egon gabe</i>	2,7	2,3	2,4	4	3,2	3,7	80	3,1
En instituciones no detenido								
<i>Beste batzuk</i>	4,9	2,9	2,6	4,9	4,5	3,7	106	4,1
Otros								
<i>Ezezaguna</i>	0,9	1,7	0,4	0,4	0,9	1,5	21	0,8
Desconocida								

	Heroina	Anfetaminak	Kokaina	Cannabisa	Alkohola	Beste batzuk	Guztira	
	Heroina	Anfetaminas	Cocaína	Cannabis	Alcohol	Otras	Todo	%
<b>Jaioterria</b>								
País de nacimiento								
<i>Espainia</i> España	72,8	78,6	72,1	68,9	67,5	68,7	<b>1.794</b>	69,8
<i>Europako gainerako herrialdeak</i> Otros países europeos	6,1	1,2	1	4,1	3,1	1,4	<b>75</b>	2,8
<i>Afrika</i> Países africanos	4,4	1,7	7,8	7,6	3,6	5,2	<b>131</b>	4,8
<i>Amerika</i> Países americanos	2,9	1,8	6,6	7,2	6,2	2,2	<b>146</b>	5,8
<i>Asia</i> Países asiáticos	0	0	0	0,2	0,3	0	<b>4</b>	0
<i>Nazioarteak aitortzen ez dituen herrialdeak</i> Países no reconocidos internacionalmente	0	0	0,2	0	0,1	0,7	<b>3</b>	0,1
<i>Ezezaguna</i> Desconocido	13,4	16,8	11,9	11,7	19,8	21,6	<b>416</b>	16,2
<b>Erreferentzia</b>								
Fuente de referencia								
<i>Droga-mendekotasunen beste zerbitzu bat</i> Otro servicio drogodependencias	15,6	10,4	6,7	4,7	5	14,2	<b>180</b>	7
<i>Mediku orokorra, lehen mailako atentzioa</i> Médico General, atención primaria de salud	12,5	20,2	23,3	23,9	41,5	24,6	<b>775</b>	30,2
<i>Ospitalea edo bestelako osasun-zerbitzuak</i> Hospital u otros servicios de salud	4,9	12,1	5,6	9,3	18,4	11,2	<b>320</b>	12,5
<i>Gizarte-zerbitzuak</i> Servicios sociales	2,7	2,9	1,9	6,6	3,6	2,2	<b>94</b>	3,7
<i>Espetxea, adingabeentzako barneratze-zentroa edo erreforma-zentroa</i> Prisión, centro de reforma o internamiento menores	6,7	2,3	10,2	6,4	2,6	6	<b>133</b>	5,2
<i>Lege-zerbitzuak edo polizia-zerbitzuak</i> Servicios legales o policiales	1,3	4,6	5,8	14	1,4	3,7	<b>124</b>	4,8
<i>Enpresa edo enplegu-emailea</i> Empresa o empleador	0	0,6	0	0,2	0,5	0	<b>8</b>	0,3
<i>Senideak edo lagunak</i> Familiares o amigos	5,4	12,7	13,6	13,8	8,6	11,2	<b>272</b>	10,6
<i>Norberaren ekimenez</i> Iniciativa propia	25,4	28,9	31,1	18,2	16,7	23,1	<b>552</b>	21,5
<i>Hezkuntza-zerbitzuak</i> Servicios de educación	0	0	0	1,1	0,1	0	<b>6</b>	0,2
<i>Besteren bat</i> Otra	0,4	2,9	1,1	1,3	0,8	0,7	<b>27</b>	1,1
<i>Ezezaguna</i> Desconocida	25	2,3	0,6	0,6	0,7	2,9	<b>78</b>	3,1
<b>Aurretik beste tratamendurik</b>								
<b>Tratamiento previo</b>								
<i>Bai, droga berarengatik</i> Sí, por la misma droga	57,1	39,9	50,5	26,9	43,7	44	<b>1.099</b>	42,8
<i>Bai, Bestelako droga batengatik</i> Sí, por una droga diferente	3,1	6,4	2,2	3,4	2,4	6	<b>79</b>	3,1
<i>Bai, droga berarengatik eta bestelako droga batengatik</i> Sí, por la misma droga y por una droga diferente	6,3	4,6	4,1	4,7	2,5	11,2	<b>106</b>	4,1
<i>Ez, inoiz ez</i> No, nunca	9,4	48	41,9	63,6	48,3	33,6	<b>1.176</b>	45,8
<i>Ezezaguna</i> Desconocido	24,1	1,2	1,3	1,5	3	5,2	<b>109</b>	4,3

	Heroina	Anfetaminak	Kokaina	Cannabisa	Alkohola	Beste batzuk	Guztira	
	Heróína	Anfetaminas	Cocaína	Cannabis	Alcohol	Otras	Todo	%
<b>Kontsumo denbora</b>								
Tiempo de consumo (en años)								
0-2	9,8	4	3	10	2,5	7,5	<b>128</b>	5
3-5	5,4	5,2	6	16,7	3,2	11,9	<b>179</b>	7
6-10	6,7	14,5	22,5	23,1	4,7	9,7	<b>318</b>	12,4
11-15	12,1	19,7	25,1	17,6	7,3	18,7	<b>365</b>	14,2
16-20	15,2	23,7	17,7	12,3	8,8	15,7	<b>333</b>	13
21-25	17,4	14,5	10,8	7,2	10,9	9	<b>280</b>	10,9
<i>25 edo gehiago / 25 y más</i>	29	13,3	8,6	7,2	47,3	13,4	<b>702</b>	27,3
<i>Ezezaguna / desconocido</i>	4,5	5,2	6,3	5,9	15,3	14,2	<b>264</b>	10,3
<b>Kontsumoaren maiztasuna</b>								
Frecuencia de consumo								
<i>Egunero</i> Todos los días	62,1	31,2	22,5	73,7	60,3	43,3	<b>1.368</b>	53,3
<i>4-6 egun/aste</i> 4-6 días/semana	4,5	9,2	14,7	5,1	7,4	7,5	<b>210</b>	8,2
<i>2-3 egun/aste</i> 2-3 días/semana	5,8	26	19,4	8,3	9,8	15,7	<b>316</b>	12,3
<i>1 egun/aste</i> 1 día/semana	1,3	8,1	7,1	1,7	3,6	4,5	<b>104</b>	4
<i>1 egun/aste baino gutxiago</i> Menos de 1 día/semana	3,1	8,7	11	2,8	4,7	6	<b>146</b>	5,7
<i>Ez zuen kontsumitu</i> No consumió	20,5	15,6	24	6,8	13,1	20,1	<b>387</b>	15,1
<i>Ezezaguna</i> Desconocida	2,7	1,2	1,3	1,7	1,1	3	<b>38</b>	1,5
<b>Kontsumitzeko bidea</b>								
Vía de consumo								
<i>Ahotik</i> Oral	0	2,9	0	2,5	100	37,3	<b>1.170</b>	45,5
<i>Biriketarik edo errez</i> Pulmonar o fumada	58,9	1,2	10,4	97	0	11,9	<b>656</b>	25,5
<i>Sudurretik edo esnifatur</i> Intranasal o esnifada	9,4	93,6	85,1	0	0	41,8	<b>633</b>	24,6
<i>Parenterala edo xiringen bidez</i> Parenteral o inyectada	23,7	0,6	2,4	0	0	4,5	<b>71</b>	2,8
<i>Besteren bat</i> Otra	2,7	0,6	0,2	0,2	0	1,5	<b>11</b>	0,4
<i>Ezezaguna</i> Desconocida	5,4	1,2	1,9	0,2	0	3	<b>28</b>	1,1
<b>GIB</b>								
VIH								
<i>Positiboa</i> Positivo	10,3	4	5,4	1,1	1,8	5,2	<b>87</b>	3,4
<i>Negatiboa</i> Negativo	50,4	53,8	50,5	36,9	34,9	52,2	<b>1.069</b>	41,6
<i>Emaitzaren zain</i> Pendiente de sultado	0	1,2	1,5	0,4	0,5	0,7	<b>18</b>	0,7
<i>Ezezaguna</i> Desconocido	39,1	41	42,5	61,7	62,7	41,7	<b>1.395</b>	54,3
<b>GUZTIRA</b>	<b>100</b>	<b>100</b>	<b>100</b>	<b>100</b>	<b>100</b>	<b>100</b>	<b>2.569</b>	<b>100</b>

Iturria: Toxikomaniei buruzko Informazioaren Erregistroa. Plangintza, Antolamendu eta Ebaluazio Sanitarioko Zuzendaritza. Osasun Saila.  
Fuente: Registro de Información sobre Toxicomanías. Dirección de Planificación, Ordenación y Evaluación Sanitaria. Departamento de Salud.

**2. taula. TRATAMENDU ADIERAZLEA.** *Toxikomania ez alkoholikoengatik tratamendua hastea onartutakoen bilakaera\**, tratamenduan hastea eragin duen drogaren arabera. EAE 1996-2014.

**Tabla 2.** INDICADOR TRATAMIENTO. Evolución\* del número de admisiones a tratamiento por toxicomanías no alcohólicas según droga que motiva la admisión. CAPV 1996-2014.

	1996	1997	1998	1999	2000	2001	2002	2003	2004	2005	2006	2007	2008	2009	2010	2011	2012	2013	2014
<b>HASITAKOEN KOP. GUZTIRA</b> Nº DE INICIOS TOTAL	2.058	1.886	1.652	1.494	1.408	1.432	1.443	1.728	1.894	1.818	1.701	1.671	1.804	1.671	1.666	1.552	1.576	1.484	1.466
<b>DROGA NAGUSIA</b> DROGA PRINCIPAL																			
<i>Heroina</i> Heroína	1.755	1.502	1.233	945	897	849	728	636	611	515	504	435	467	442	423	330	301	253	224
<i>Kokaina</i> Cocaína	95	139	195	326	322	377	438	735	902	941	833	826	904	768	710	655	600	529	463
<i>Anfetaminak</i> Anfetaminas	51	62	42	46	40	41	85	68	73	65	55	75	68	72	69	84	70	95	132
<i>Speeda</i> Speed	28	51	50	53	32	19	44	55	62	52	61	65	75	66	58	63	76	61	41
<i>Extasia</i> Éxtasis	17	15	15	10	13	21	14	5	2	2	0	4	1	2	1	1	0	0	5
<i>Hipnotikoa eta lasaigarria</i> Hipnóticos y sedantes	13	22	10	7	15	8	10	15	16	17	3	11	12	11	15	21	24	20	20
<i>Haluzinogenoak</i> Alucinógenos	8	5	3	1	1	1	2	3	4	4	1	4	4	7	8	18	17	22	13
<i>Cannabisa</i> Cannabis	68	68	84	90	73	106	115	150	177	183	189	208	235	269	346	352	455	472	472
<i>Heroina+kokaina</i> Heroína+cocaína	0	0	0	0	0	0	0	0	25	23	17	15	6	9	6	6	7	4	19
<i>Beste zerbait**</i> Otros**	23	22	20	16	15	10	7	61	22	16	38	28	32	25	30	22	26	28	77

\* 1996tik aurrera, beste substantzia psikoaktibo batzuek (heroina eta kokainaz gain) eragindako tratamendu-hasierak jakinarazteari ekin zitzaion

\* A partir de 1996 se comienzan a notificar los inicios de tratamiento por otras sustancias psicoactivas además de heroína y cocaína

\*\* Honako hauek barne hartzen ditu: "Bestelako opiázeoak", "Beste substantzia psikoaktibo batzuk", "Beste estimulatzaila batzuk" eta "Substantzia lurrunkorrak".

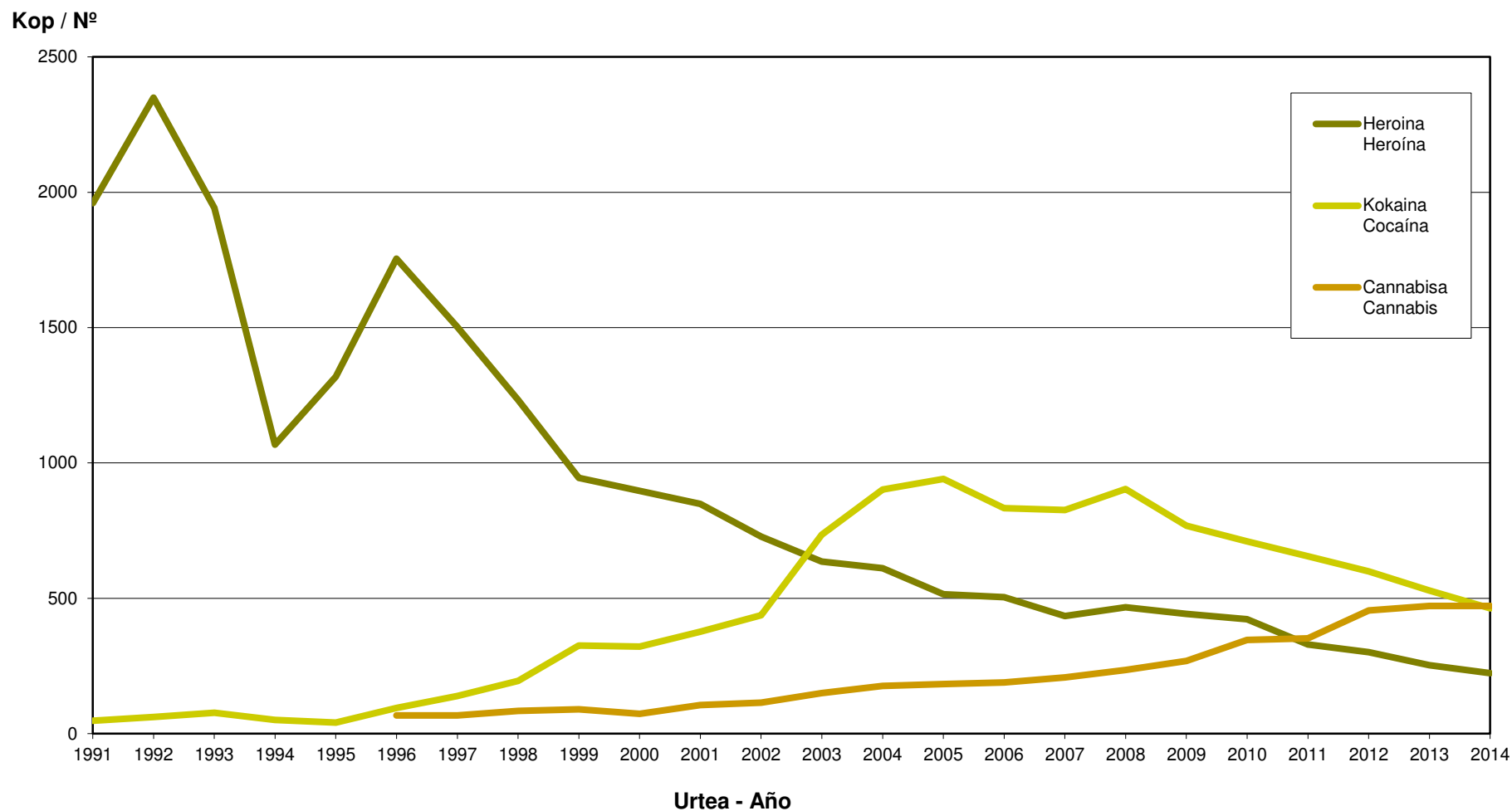
\*\* Incluye: "Otros opiáceos", "Otras sustancias psicoactivas", "Otros estimulantes" y "Sustancias volátiles".

Iturria: Toxikomaniei buruzko Informazioaren Erregistroa. Plangintza, Antolamendu eta Ebaluazio Sanitarioko Zuzendaritza. Osasun Saila.

Fuente: Registro de Información sobre Toxicomanías. Dirección de Planificación, Ordenación y Evaluación Sanitaria. Departamento de Salud.

**3. grafikoa.** *Tratamendurako onarpen kopuruaren bilakaera, heroína, kokaina eta cannabisaren kasuetan. EAE 1991-2014*

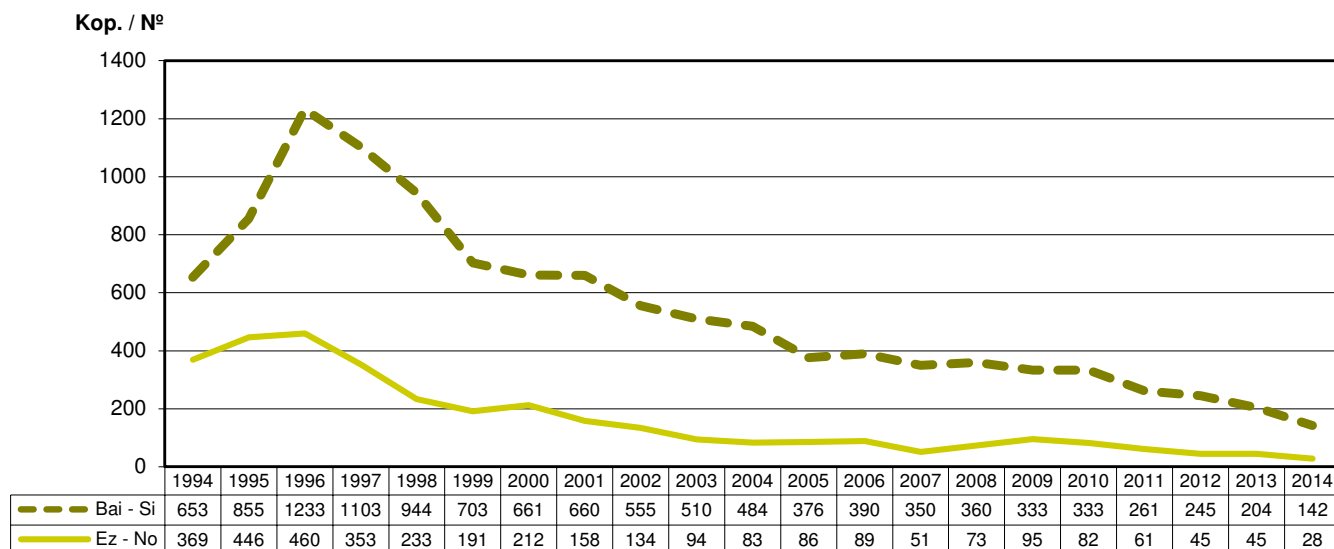
**Gráfico 3.** Evolución del número de admisiones a tratamiento por heroína, cocaína y cannabis. CAPV 1991-2014



Iturria: Toxikomaniei buruzko Informazioaren Erregistroa. Plangintza, Antolamendu eta Ebaluazio Sanitarioko Zuzendaritza. Osasun Saila  
Fuente: Registro de Información sobre Toxicomanías. Dirección de Planificación, Ordenación y Evaluación Sanitaria. Departamento de Salud

**4. grafikoa.** Heroina gehiegi kontsumitzeagatik edo mendekotasunagatik emandako tratamendu kopuruaren bilakaera, aurretik tratamendurik egin izanaren edo ez izanaren arabera. EAE 1994-2014

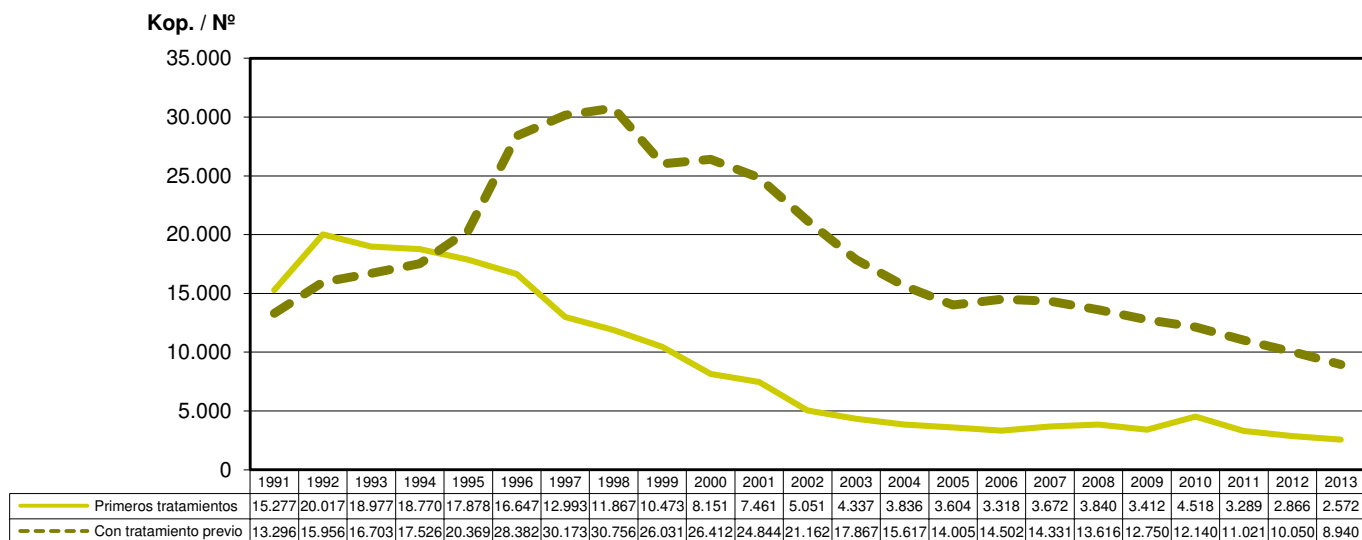
**Gráfico 4.** Evolución del número de tratados por abuso o dependencia de heroína según realización de tratamiento previo. CAPV 1994-2014



Iturria: Toxikomaniei buruzko Informazioaren Erregistroa. Plangintza, Antolamendu eta Ebaluazio Sanitarioko Zuzendaritza. Osasun Saila Fuente: Registro de Información sobre Toxicomanías. Dirección de Planificación, Ordenación y Evaluación Sanitaria. Departamento de Salud

**4.1 grafikoa.** Espanian 1991-2013n heroína gehiegi hartzeagatik edo mendekotasunagatik tratatutako pertsona kopuruaren bilakaera

**Gráfico 4.1.** Evolución del número de tratados por abuso o dependencia de heroína en España 1991-2013.



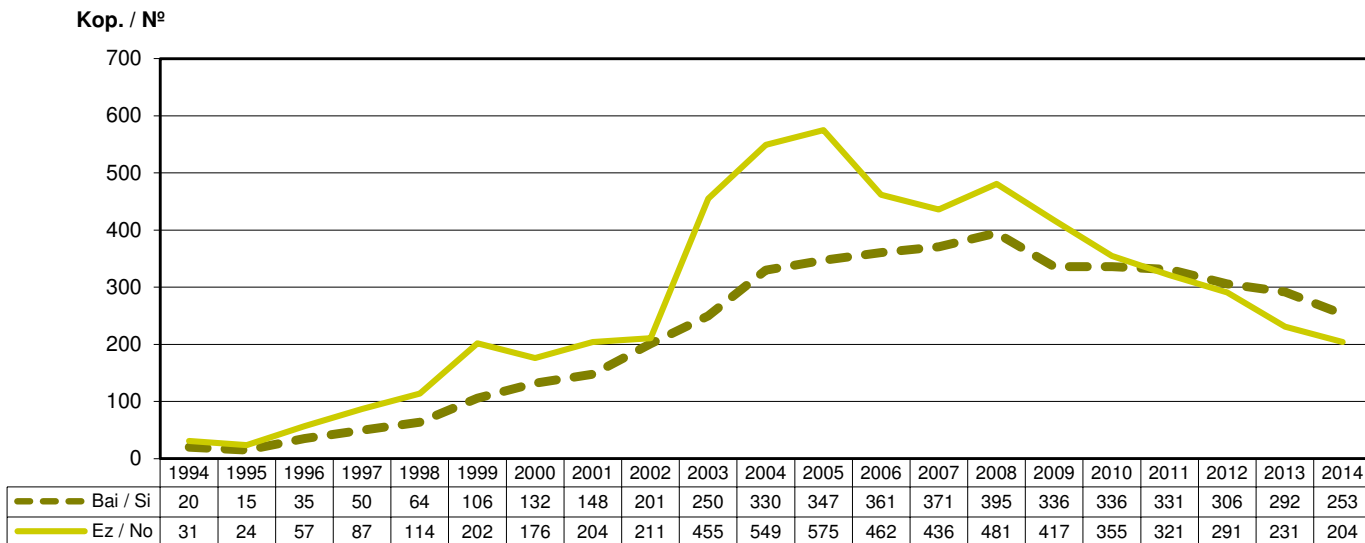
\*2014ko datuak, argitaratu gabe./ \* Datos Año 2014 no publicados

Iturria: Drogei buruzko Espainiako Behatokiak (DEB) emandako datuak, argitaratu gabe. Osasun, Gizarte Zerbitzu eta Berdintasun Ministerioa Fuente: Datos no publicados facilitados por el Observatorio Español sobre Drogas (OED). Ministerio de Sanidad, Servicios Sociales e Igualdad



**5. grafikoa.** Kokaina gehiegi hartzeagatik edo mendekotasunagatik tratatutako pertsona kopuruaren bilakaera, aurretik tratamendua jaso izanaren edo jaso ez izanaren arabera. EAE 1994-2014

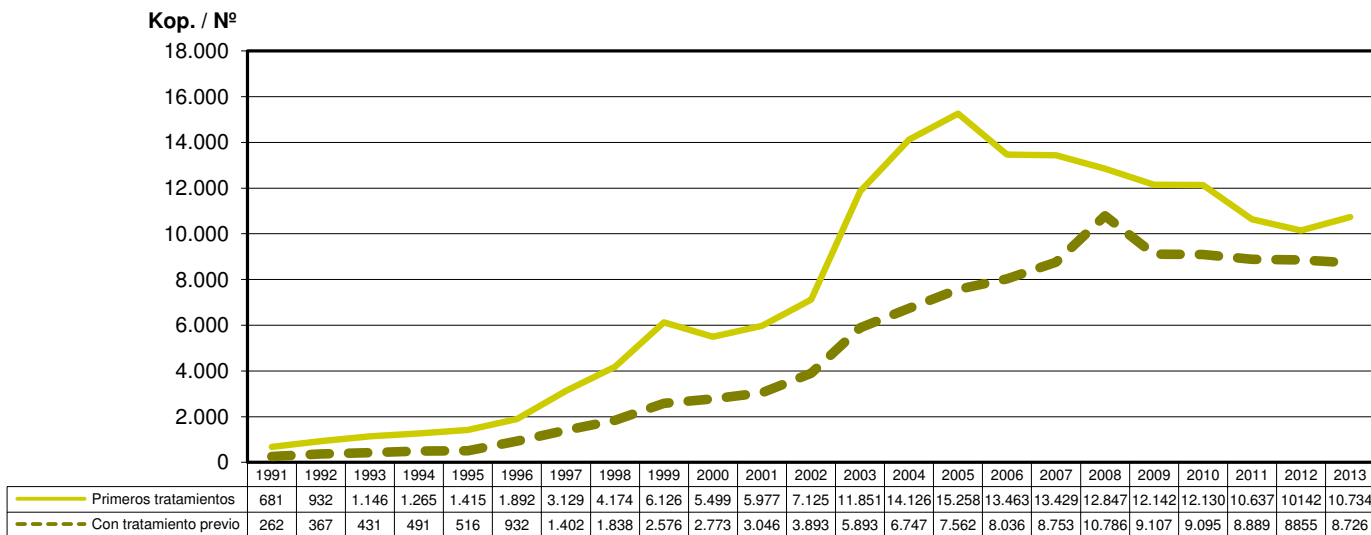
**Gráfico 5.** Evolución del número de tratados por abuso o dependencia de cocaína según realización de tratamiento previo. CAPV 1994-2014



*Iturria: Toxikomaniei buruzko Informazioaren Erregistroa. Plangintza, Antolamendu eta Ebaluazio Sanitarioko Zuzendaritza. Osasun Saila.*  
 Fuente: Registro de Información sobre Toxicomanías. Dirección de Planificación, Ordenación y Evaluación Sanitaria. Departamento de Salud

**5.1 grafikoa.** Espainian 1991-2013n kokaina gehiegi hartzeagatik edo mendekotasunagatik tratatutako pertsona kopuruaren bilakaera

**Gráfico 5.1.** Evolución del número de tratados por abuso o dependencia de cocaína en España 1991-2013.

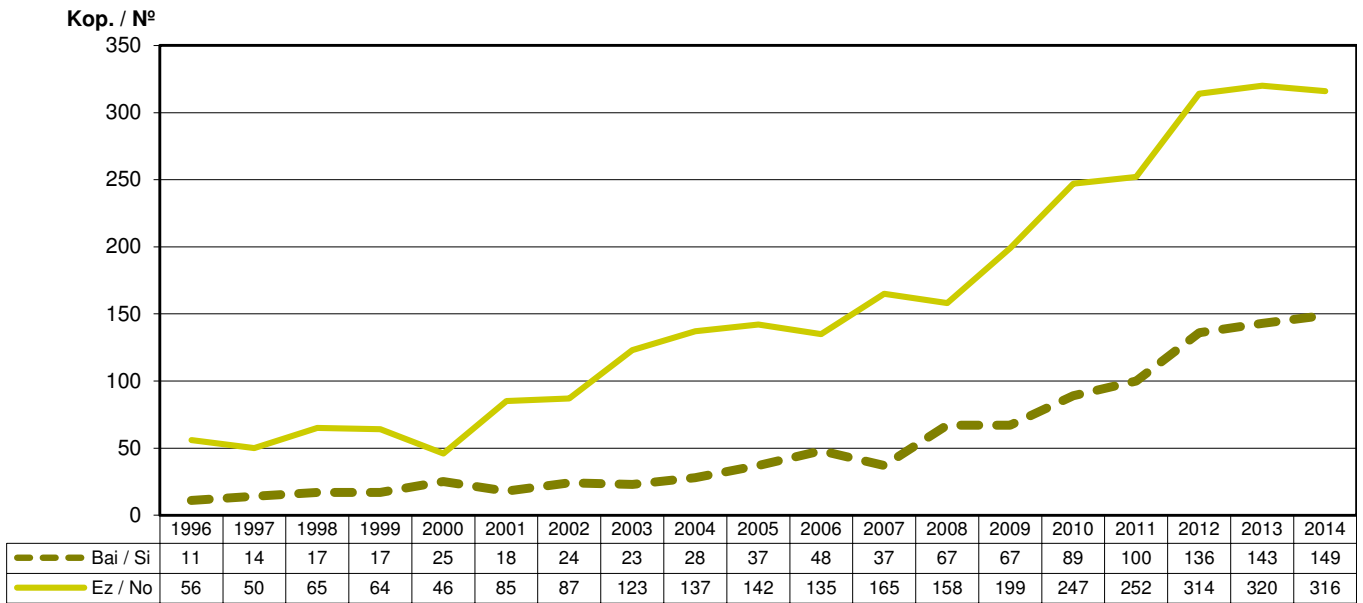


\*2014ko datuak, argitaratu gabe./ \* Datos Año 2014 no publicados

*Iturria: Drogei buruzko Espainiako Behatokiak (DEB) emandako datuak, argitaratu gabe. Osasun, Gizarte Zerbitzu eta Berdintasun Ministerioa*  
 Fuente: Datos no publicados facilitados por el Observatorio Español sobre Drogas (OED). Ministerio de Sanidad, Servicios Sociales e Igualdad.

**6. grafikoa.** Cannabis gehiegi hartzeagatik edo mendekotasunagatik tratatutako pertsona kopuruaren bilakaera, aurretik tratamendua egin izanaren edo egin ez izanaren arabera. EAE 1996-2014.

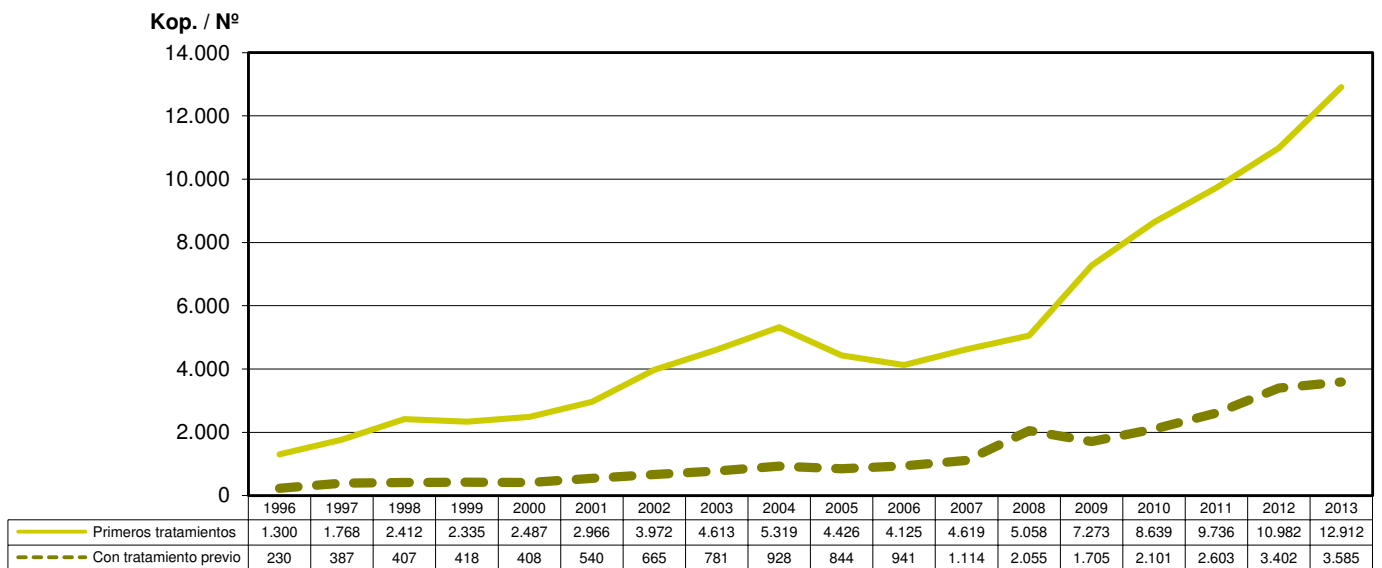
**Gráfico 6.** Evolución del número de tratados por abuso o dependencia de cannabis según realización de tratamiento previo. CAPV 1996-2014.



Iturria: *Toxikomaniei buruzko Informazioaren Erregistroa. Plangintza, Antolamendu eta Ebaluazio Sanitarioko Zuzendaritza. Osasun Saila.*  
 Fuente: Registro de Información sobre Toxicomanías. Dirección de Planificación, Ordenación y Evaluación Sanitaria. Departamento de Salud

**6.1 grafikoa.** *Espanian 1996-2013n* cannabis gehiegi hartzeagatik edo mendekotasunagatik tratatutako pertsona kopuruaren bilakaera

**Gráfico 6.1.** Evolución del número de tratados por abuso o dependencia de cannabis en España 1996-2013

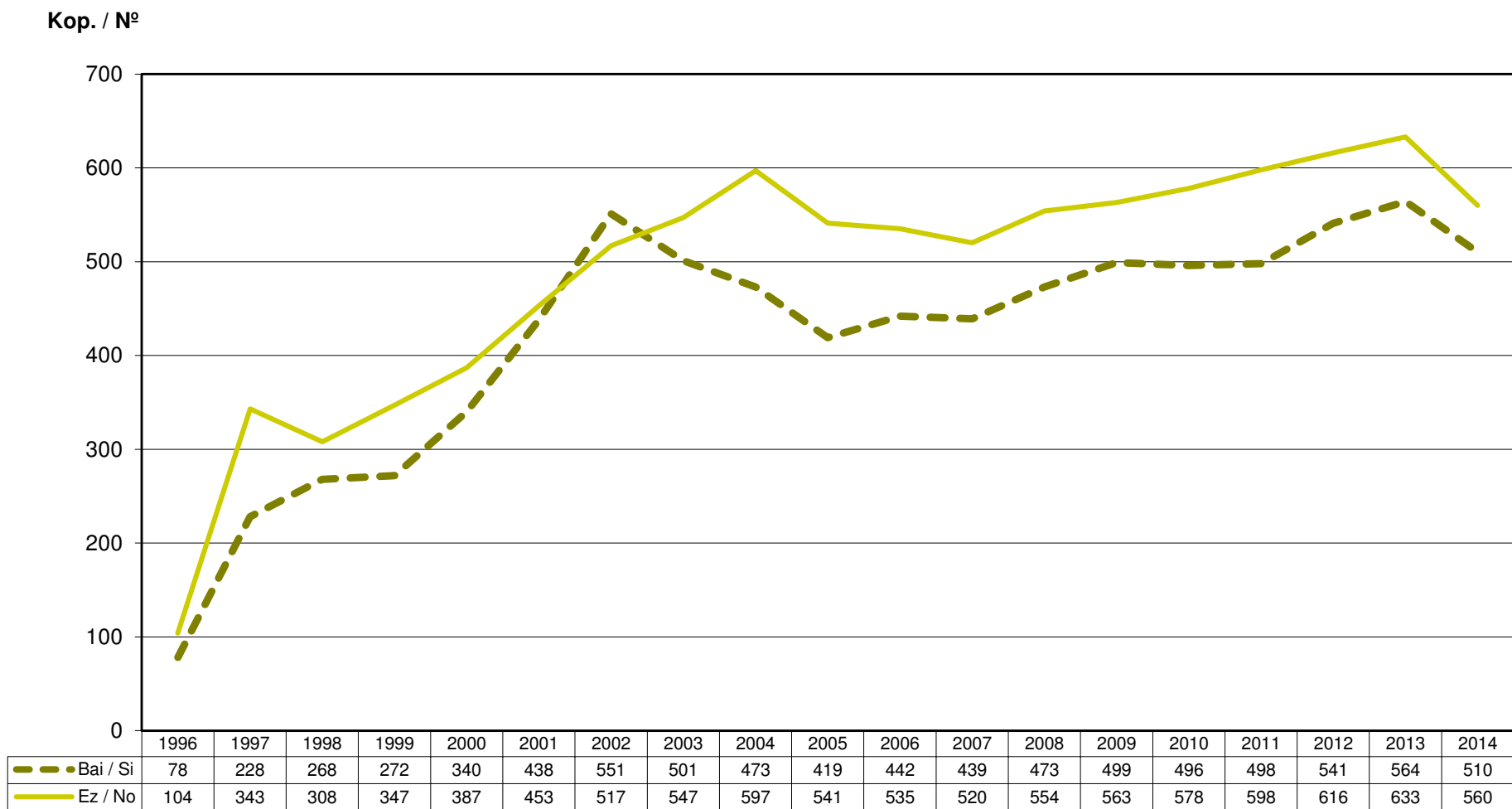


\*2014ko datuak, argitaratu gabe. / \* Datos Año 2014 no publicados

Iturria: *Drogei buruzko Espainiako Behatokiak (DEB) emandako datuak, argitaratu gabe. Osasun, Gizarte Zerbitzu eta Berdintasun Ministerioa.*  
 Fuente: Datos no publicados facilitados por el Observatorio Español sobre Drogas (OED). Ministerio de Sanidad, Servicios Sociales e Igualdad.

**7. grafikoa.** Alkohol gehiegi hartzeagatik edo mendekotasunagatik tratatutako pertsona kopuruaren bilakaera, aurretik tratamendua egin izanaren edo egin ez izanaren arabera. EAE 1996-2014

**Gráfico 7.** Evolución del número de tratados por abuso o dependencia de alcohol según realización de tratamiento previo. CAPV 1996-2014



Iturria: Tokikomaniei buruzko Informazioaren Erregistroa. Plangintza, Antolamendu eta Ebaluazio Sanitarioko Zuzendaritza. Osasun Saila  
 Fuente: Registro de Información sobre Toxicomanías. Dirección de Planificación, Ordenación y Evaluación sanitaria. Departamento de Salud

**3. taula. TRATAMENTU ADIERAZLEA. Alkohol kontsumoaren tratamendurako onarpena. EAE 2014.**  
**Tabla 3. INDICADOR TRATAMIENTO. Inicio a tratamiento por consumo de alcohol. CAPV año 2014.**

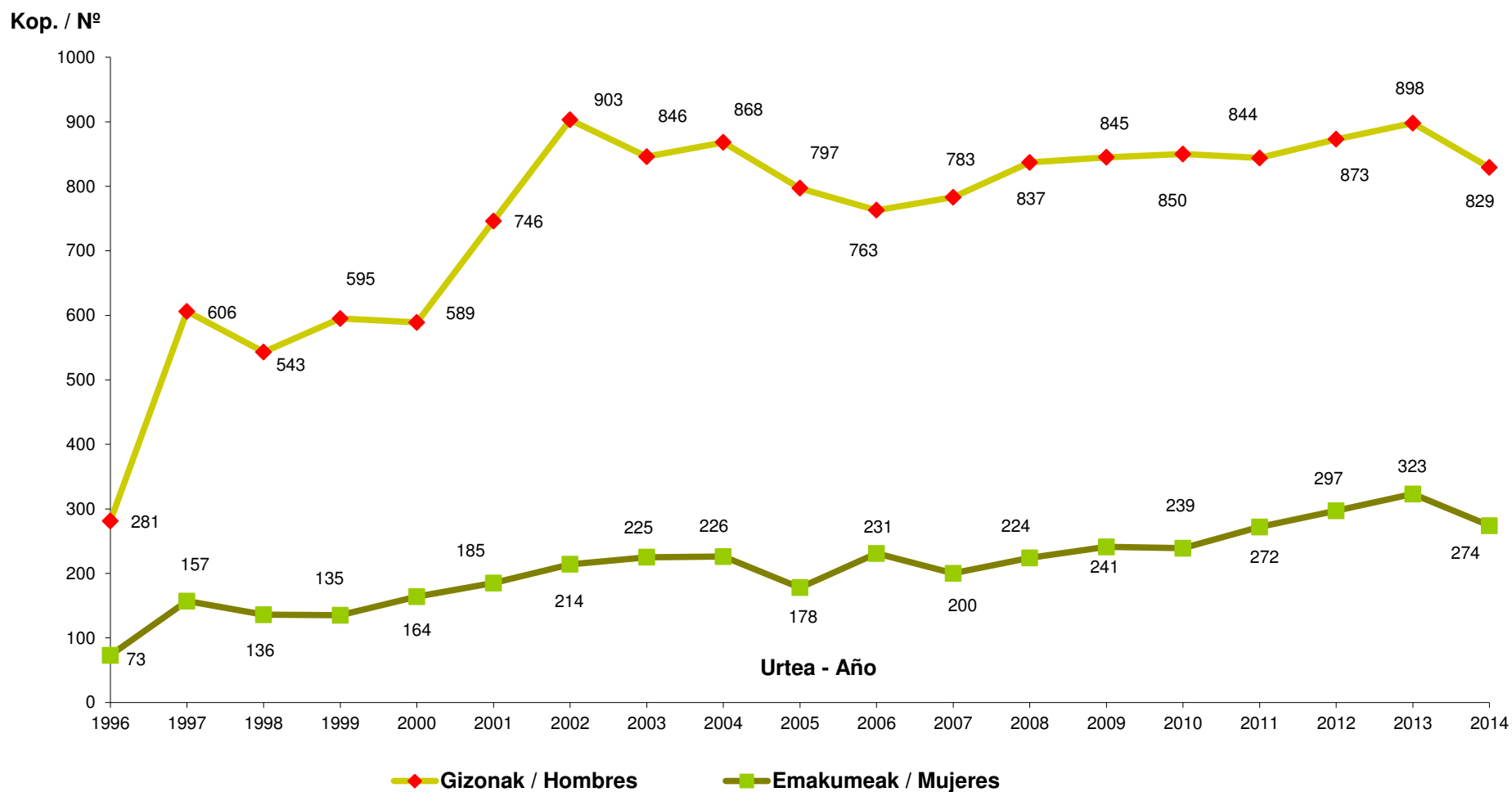
	Gizonak Hombres	Emakumeak Mujeres	Guztira Total	%
<b>Kopurua, guztira</b> Número total	829	274	<b>1.103</b>	
<i>Batez besteko adina tratamendua hastean (urtetan)</i> Edad media al inicio de tratamiento (en años)	47,02	48,42	47,37	
<i>Batez besteko adina kontsumoa hastean (urtetan)</i> Edad media al inicio del consumo (en años)	17,97	25,04	19,69	
	%	%	<i>Kop.Nº</i>	%
<b>Lurralde historikoa</b> Territorio Histórico				
Araba/Alava	25,7	20,4	<b>269</b>	24,4
Gipuzkoa	24,5	29,6	<b>284</b>	25,7
Bizkaia	49,8	50	<b>550</b>	49,9
<b>Ikasketak</b> Estudios				
<i>Ez daki ez irakurtzen, ez idazten</i> No sabe ni leer ni escribir	0,4	0,4	<b>4</b>	0,4
<i>Ez du derrigorrezko Lehen Hezkuntza amaitu</i> No ha finalizado la Educación Primaria obligatoria	11,3	8,4	<b>117</b>	10,6
<i>Derrigorrezko Lehen Hezkuntza amaitu du</i> Ha finalizado la Educación Primaria obligatoria	33,9	31	<b>366</b>	33,2
<i>Derrigorrezko Bigarren Hezkuntza amaitu du</i> Ha finalizado la Enseñanza Secundaria obligatoria	16,8	23	<b>202</b>	18,3
<i>Batxilergoa edo maila ertaineko prestakuntza-ziklo bat amaitu du</i> Ha finalizado Bachillerato o ciclo formativo de grado medio	20,5	21,5	<b>229</b>	20,8
<i>Goi-mailako ikasketak amaitu ditu</i> Ha finalizado estudios superiores	7,7	8,4	<b>87</b>	7,9
<i>Ezezaguna</i> Desconocido	9,4	7,3	<b>98</b>	8,9
<b>Lan egoera</b> Situación laboral				
<i>Lan harreman mugagabea edo aldi baterakoa</i> Relación laboral indefinida o autónomo	28,1	21,5	<b>292</b>	26,5
<i>Aldi baterako lan harremana</i> Relación laboral temporal	5,9	7,3	<b>69</b>	6,3
<i>Lanean, familiarentzako soldatarik gabe</i> Trabajando sin sueldo para la familia	0,1	1,1	<b>4</b>	0,4
<i>Langabetua, aurretik lan egin gabekoa</i> Parado no habiendo trabajado antes	2,5	2,2	<b>27</b>	2,4
<i>Langabetua, aurretik lan egindakoa</i> Parado, habiendo trabajado antes	41,5	36,5	<b>444</b>	40,3
<i>Ezindu iraunkorra, pentsioduna</i> Incapacitado permanente,pensionista	15,9	14,6	<b>172</b>	15,6
<i>Ikasten edo oposizioak egiten</i> Estudiando u opositando	1,1	1,1	<b>12</b>	1,1
<i>Etxeko lanak bakarrik egiten ditu</i> Realizando exclusivamente labores del hogar	0,4	12,8	<b>38</b>	3,4
<i>Beste egoera batean</i> En otra situación	2,1	1,5	<b>21</b>	1,9
<i>Ezezaguna</i> Desconocida	2,4	1,5	<b>24</b>	2,2

	Gizonak Hombres	Emakumeak Mujeres	Guztira Total	%
<b>Jaioterrria</b>				
País de nacimiento				
<i>Espainia</i> España	67,2	68,2	<b>744</b>	67,5
<i>Europako beste herrialde batzuk</i> Resto Europa	3,2	1,5	<b>32</b>	3,1
<i>Afrikako herrialdeak</i> Países africanos	4,2	0,7	<b>38</b>	3,6
<i>Ameriketako herrialdeak</i> Países americanos	5,3	8,4	<b>67</b>	6,2
<i>Asiako herrialdeak</i> Países asiáticos	0,3	0	<b>3</b>	0,3
<i>Nazioarteak aitortzen ez dituen herrialdeak</i> Países no reconocidos internacionalmente	0,1	0	<b>1</b>	0,1
<i>Ezezaguna</i> Desconocido	19,2	21,5	<b>218</b>	19,8
<b>Bizikidetzta</b>				
Convivencia				
<i>Bakarrik</i> Solo/a	20,6	19,7	<b>225</b>	20,4
<i>Bikotekidearekin bakarrik</i> Únicamente con pareja	15	17,5	<b>172</b>	15,6
<i>Seme-alabekin bakarrik</i> Únicamente con hijos	2,3	15,7	<b>62</b>	5,6
<i>Bikotekidearekin eta seme-alabekin</i> Con la pareja e hijos	23,8	22,3	<b>258</b>	23,4
<i>Gurasoekin edo berezko familiarekin</i> Con padres o familia de origen	23,4	15	<b>235</b>	21,3
<i>Lagunekin</i> Con amigos	2,9	2,2	<b>30</b>	2,7
<i>Atxilotua</i> Detenido	2,8	1,1	<b>26</b>	2,4
<i>Erakunde batean, atxilotua egon gabe</i> En instituciones no detenido	3,5	2,2	<b>35</b>	3,2
<i>Beste batzuk</i> Otros	4,9	3,3	<b>50</b>	4,5
<i>Ezezaguna</i> Desconocida	0,8	1,1	<b>10</b>	0,9
<b>Erreferentzia</b>				
Referencia				
<i>Beste drogomendekotasun zerbitzu bat</i> Otro servicio Drogodependencias	5,1	4,7	<b>55</b>	5
<i>Mediku orokorra, lehen mailako arreta</i> Médico General, atención primaria de salud	41,3	42,3	<b>458</b>	41,5
<i>Ospitalea edo beste osasun zerbitzu batzuk</i> Hospital u otros servicios de salud	18,8	17,2	<b>203</b>	18,4
<i>Gizarte zerbitzuak</i> Servicios sociales	2,9	5,8	<b>40</b>	3,6
<i>Espetxea, gazteentzako zentzate-zentroa edo zentro itxia</i> Prisión, centro de reforma o internamiento menores	3,1	1,1	<b>29</b>	2,6
<i>Lege edo polizia zerbitzuak</i> Servicios legales o policiales	1,7	0,4	<b>15</b>	1,4
<i>Enpresa edo enplegu emailea</i> Empresa o empleador	0,6	0,4	<b>6</b>	0,5
<i>Senideak edo lagunak</i> Familiares o amigos	7,8	10,9	<b>95</b>	8,6
<i>Bere kabuz</i> Iniciativa propia	17,5	14,2	<b>184</b>	16,7
<i>Hezkuntza-zerbitzuak</i> Servicios de educación	0,1	0	<b>1</b>	0,1
<i>Besteren bat</i> Otra	0,5	1,8	<b>9</b>	0,8
<i>Ezezaguna</i> Desconocida	0,6	1,1	<b>8</b>	0,7

	Gizonak Hombres	Emakumeak Mujeres	Guztira Total	%
<b>Aurretik beste tratamendurik</b>				
Tratamiento previo				
<i>Bai, droga berarengatik</i> Sí, por la misma droga	44,4	41,6	482	43,7
<i>Bai, Bestelako droga batengatik</i> Sí, por una droga diferente	2,4	2,6	27	2,4
<i>Bai, droga berarengatik eta bestelako droga batengatik</i> Sí, por la misma droga y por una droga diferente	2,5	2,6	28	2,5
<i>Ez, inoiz ez</i> No, nunca	47,4	51,1	533	48,3
<i>Ezezaguna</i> Desconocido	3,3	2,2	33	3
<b>Kontsumoaren maiztasuna</b>				
Frecuencia de consumo				
<i>Egunero</i> Todos los días	61,6	56,2	665	60,3
<i>4-6 egun/aste</i> 4-6 días/semana	7,4	7,7	82	7,4
<i>2-3 egun/aste</i> 2-3 días/semana	9,8	9,9	108	9,8
<i>1 egun/aste</i> 1 día/semana	3,4	4,4	40	3,6
<i>1 egun/aste baino gutxiago</i> Menos de 1 día/semana	3,9	7,3	52	4,7
<i>Ez zuen kontsumitu</i> No consumió	12,9	13,5	144	13,1
<i>Ezezaguna</i> Desconocida	1,1	1,1	12	1,1
<b>Kontsumo denbora</b>				
Tiempo de consumo				
0-2	1,4	5,8	28	2,5
3-5	2,3	5,8	35	3,2
6-10	3,5	8,4	52	4,7
11-15	6,6	9,1	80	7,3
16-20	8,4	9,9	97	8,8
21-25	11,5	8,8	119	10,8
25 y +	51,4	35	522	47,3
<i>Ezezaguna/ Desconocido</i>	14,8	17,2	170	15,4
<b>GUZTIRA</b>	<b>100</b>	<b>100</b>	<b>1.103</b>	<b>100</b>
<b>TOTAL</b>				

Iturria: *Toxikomaniei buruzko Informazioaren Erregistroa. Plangintza, Antolamendu eta Ebaluazio Sanitarioko Zuzendaritza. Osasun Saila.*  
Fuente: Registro de Información sobre Toxicomanías. Dirección de Planificación, Ordenación y Evaluación Sanitaria. Departamento de Salud.

**8. grafikoa.** Alkoholagatik tratatutako pertsona kopuruaren bilakaera, sexuaren arabera. EAE 1996-2014  
**Gráfico 8.** Evolución del número de admisiones a tratamiento por alcohol, según sexo. CAPV 1996-2014

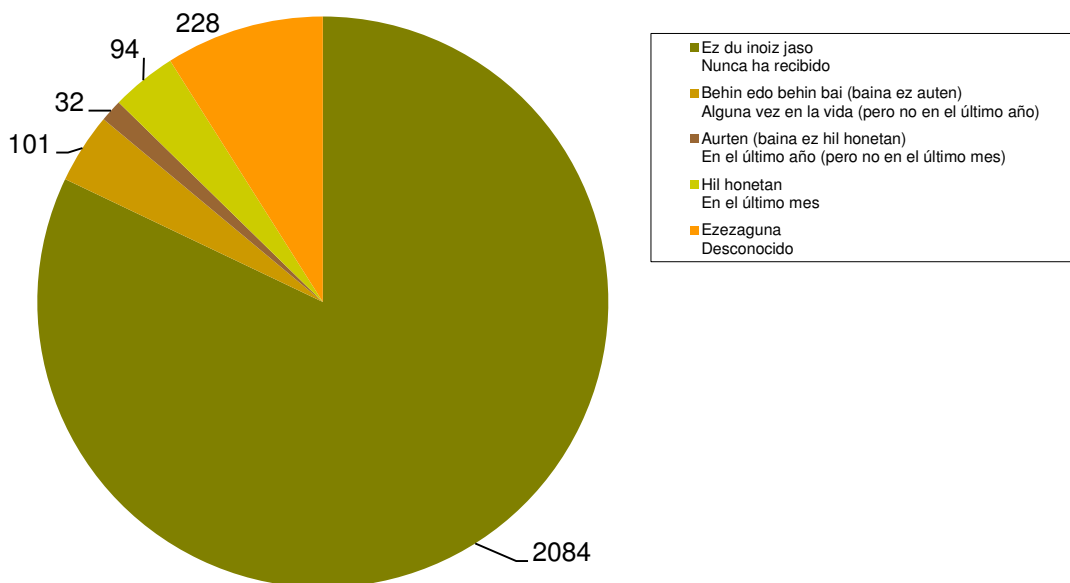


Iturria: Toxikomaniei buruzko Informazioaren Erregistroa. Plangintza, Antolamendu eta Ebaluazio Sanitarioko Zuzendaritza. Osasun Saila  
 Fuente: Registro de Información sobre Toxicomanías. Dirección de Planificación, Ordenación y Evaluación sanitaria. Departamento de Salud



**9. grafikoa.** Aurretik opiazeoekin ordezeko tratamendu bat egin eta tratamendua egiteko onartu diren pertsonak.EAE 2014.

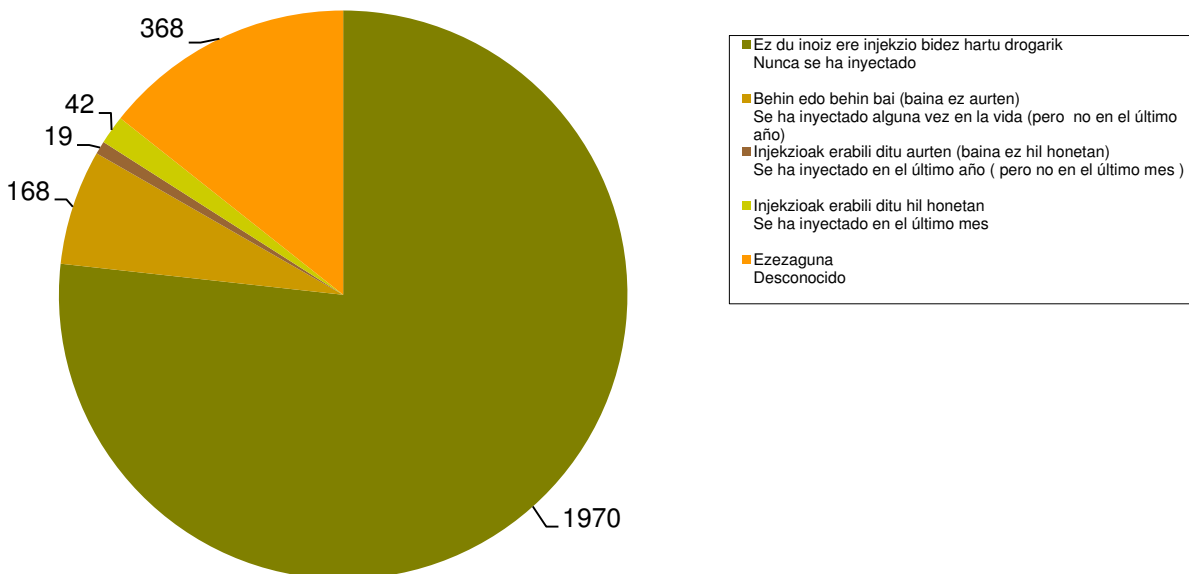
**Gráfico 9.** Personas admitidas a tratamiento en 2014 que han realizado previamente tratamiento sustitutivo con opiáceos. CAPV 2014.



Iturria: Toxikomaniei buruzko Informazioaren Erregistroa. Plangintza, Antolamendu eta Ebaluazio Sanitarioko Zuzendaritza. Osasun Saila  
 Fuente: Registro de Información sobre Toxicomanías. Dirección de Planificación, Ordenación y Evaluación sanitaria. Departamento de Salud

**10- grafikoa.** Injekzio-bidea erabiltzea tratamendurako onartutako pertsonekin. EAE 2014.

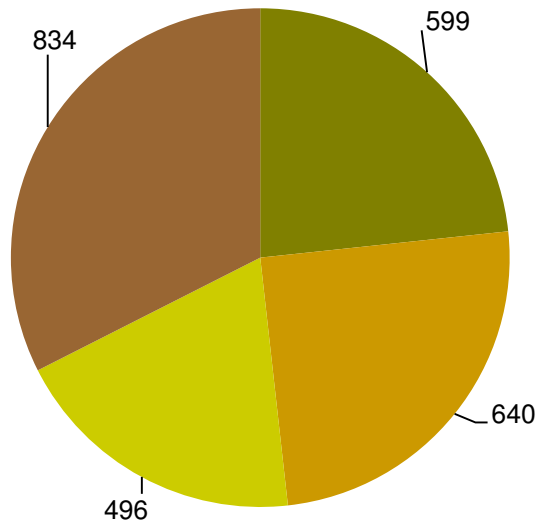
**Gráfico 10.** Uso de la vía inyectada en las admisiones a tratamiento. CAPV 2014.



Iturria: Toxikomaniei buruzko Informazioaren Erregistroa. Plangintza, Antolamendu eta Ebaluazio Sanitarioko Zuzendaritza. Osasun Saila  
 Fuente: Registro de Información sobre Toxicomanías. Dirección de Planificación, Ordenación y Evaluación sanitaria. Departamento de Salud

**11. grafikoa.** GIB testaren egoera tratamendurako onartutako pertsonen EAE 2014.

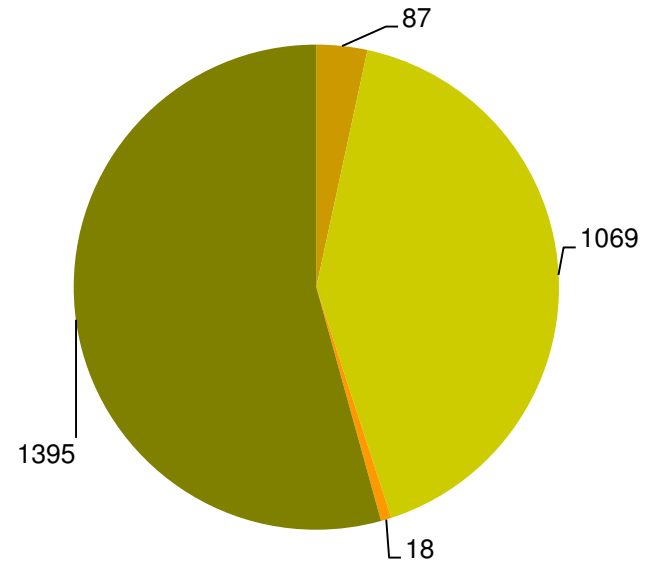
**Gráfico 11.** Situación test VIH en las admisiones a tratamiento. CAPV 2014.



■ Ez du inoiz test hori egin Nunca se ha realizado el test	■ Test hori egin du azken 12 hil hauen barruan Test realizado hace menos de 12 meses
■ Duela 12 hil baino gehiago egin nuen testia Test realizado hace más de 12 meses	■ Ezezaguna Desconocido

**11.1. grafikoa.** GIB birusarekiko serologia-egoera tratamendurako onartutako pertsonen EAE 2014.

**Gráfico 11.1** Estado serológico frente al VIH en las admisiones a tratamiento. CAPV 2014.

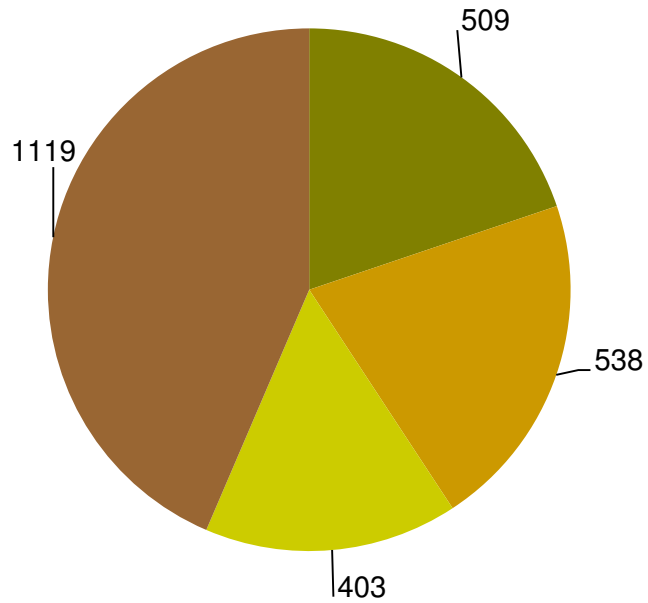


■ Positiboa Positivo	■ Negatiboa Negativo	■ Emaitzaren zain Pendiente de resultado	■ Ezezaguna Desconocido
-------------------------	-------------------------	---	----------------------------

Iturria: *Toxikomaniei buruzko Informazioaren Erregistroa. Plangintza, Antolamendu eta Ebaluazio Sanitarioko Zuzendaritza. Osasun Saila*  
 Fuente: Registro de Información sobre Toxicomanías. Dirección de Planificación, Ordenación y Evaluación sanitaria. Departamento de Salud

**12. grafikoa.** C Hepatitisaren testa tratamendurako onartutako pertsonekin EAE 2014

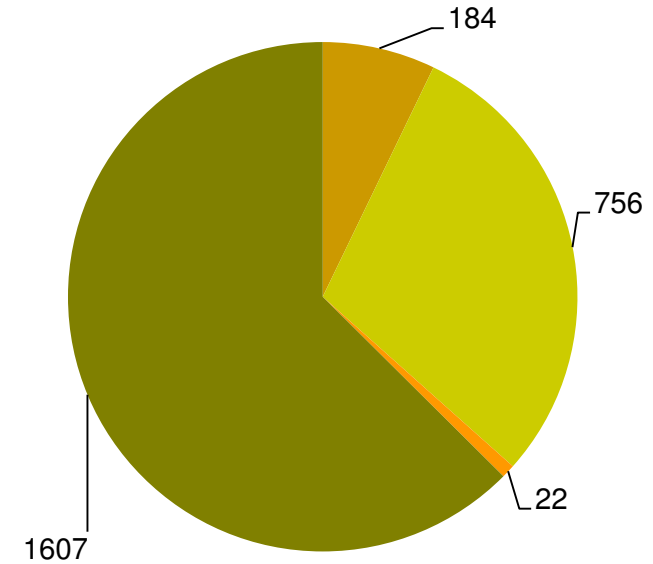
**Gráfico 12.** Situación test Hepatitis C en las admisiones a tratamiento. CAPV 2014.



■ Ez du inoiz test hori egin Nunca se ha realizado el test	■ Test hori egin du azken 12 hil hauen barruan Test realizado hace menos de 12 meses
■ Duela 12 hil baino gehiago egin nuen tesia Test realizado hace más de 12 meses	■ Ezezaguna Desconocido

**12.1. grafikoa.** C Hepatitisarekiko serología-egoera tratamendurako onartutako pertsonekin EAE 2014

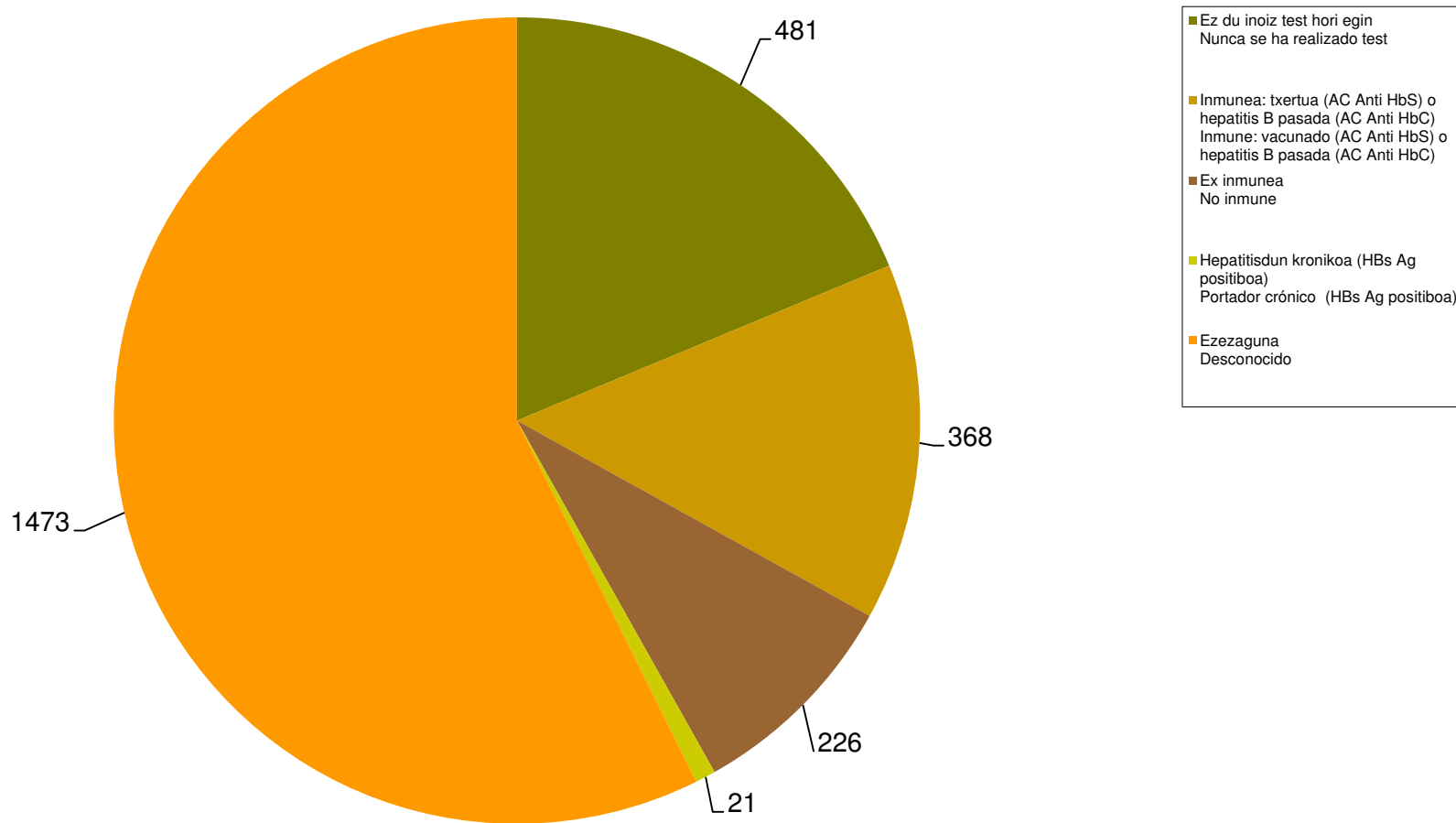
**Gráfico 12.1.** Estado serológico frente a Hepatitis C en las admisiones a tratamiento. CAPV 2014.



■ Positiboa Positivo	■ Negatiboa Negativo	■ Emaitzaren zain Pendiente de resultado	■ Ezezaguna Desconocido
-------------------------	-------------------------	---	----------------------------

Iturria: Toxikomaniei buruzko Informazioaren Erregistroa. Plangintza, Antolamendu eta Ebaluazio Sanitarioko Zuzendaritza. Osasun Saila  
Fuente: Registro de Información sobre Toxicomanías. Dirección de Planificación, Ordenación y Evaluación sanitaria. Departamento de Salud

**13.grafikoa.** B Hepatitisarekiko egoera tratamendurako onartutako pertsonekin EAE 2014  
**Gráfico 13.** Situación Hepatitis B en las personas admitidas a tratamiento. CAPV 2014



Iturria: Toxikomaniei buruzko Informazioaren Erregistroa. Plangintza, Antolamendu eta Ebaluazio Sanitarioko Zuzendaritza. Osasun Saila  
 Fuente: Registro de Información sobre Toxicomanías. Dirección de Planificación, Ordenación y Evaluación sanitaria. Departamento de Salud

**4. Taula. LARRIALDI ADIERAZLEA.** Substantzia psikoaktiboen kontsumoa aipatu den larrialdi-gertakarien ezaugarriak. EAEko erreferentziazko ospitaleak 2014.

**Tabla 4. INDICADOR URGENCIAS.** Características de los episodios de urgencias en los que se menciona consumo de sustancias psicoactivas. Hospitales de referencia CAPV 2014.

	Gizonak Hombres	Emakumeak Mujeres	Guztira Total	%
<b>Batez besteko adina</b> Edad media (en años)	35,28	34,27		
<b>Gertakari kopurua</b> Nº de episodios	640	249	<b>889</b>	
	%	%	<i>Kop./Nº</i>	%
<b>Ospitalea</b> Hospital				
<i>Basurtuko Unibertsitate Ospitalea</i> Hospital Universitario de Basurto	43,6	39	<b>376</b>	42,3
<i>Gurutzetako Unibertsitate Ospitalea</i> Hospital Universitario de Cruces	34,5	38,6	<b>317</b>	35,7
<i>Galdakaoko Ospitalea</i> Hospital Galdakao	21,9	22,5	<b>196</b>	22
<b>Adin taldea</b> Grupo de edad				
15-19	7	10,8	<b>72</b>	8,1
20-24	13	12,4	<b>114</b>	12,8
25-29	10,9	14,5	<b>106</b>	11,9
30-34	14,1	11,6	<b>119</b>	13,4
35-39	17,7	16,9	<b>155</b>	17,4
40-44	14,8	11,6	<b>124</b>	13,9
45-49	14,4	13,3	<b>125</b>	14,1
50-54	8,1	8,8	<b>74</b>	8,3
<b>Ebidentzia</b> Evidencia				
<i>Kontsumoarekin harreman zuzena</i> Relación directa con el consumo	35,2	53,4	<b>358</b>	40,3
<i>Harreman zuzenik ez</i> No relación directa	64,8	46,6	<b>531</b>	59,7
<b>Bukaera</b> Resolución				
<i>Medikuaren alta</i> Alta médica	66,7	71,9	<b>606</b>	68,2
<i>Borondatezko alta</i> Alta voluntaria	5,6	2,8	<b>43</b>	4,8
<i>Ospitaleratzea</i> Ingreso hospitalario	21,9	18,5	<b>186</b>	20,9
<i>Heriotza</i> Muerte	0,2	0	<b>1</b>	0,1
<i>Beste osasun zentro batera eramatea</i> Traslado a otro centro sanitario	5	5,6	<b>46</b>	5,2
<i>Ezezaguna</i> Desconocida	0,6	1,2	<b>7</b>	0,8

	<i>Gizonak</i> Hombres	<i>Emakumeak</i> Mujeres	<i>Guztira</i> Total	%
<b>Asteko eguna</b>				
Día de la semana				
<i>Astelehena</i> Lunes	16,9	16,1	<b>148</b>	16,6
<i>Asteartea</i> Martes	14,4	13,7	<b>126</b>	14,2
<i>Asteazkena</i> Miércoles	13,6	14,1	<b>122</b>	13,7
<i>Osteguna</i> Jueves	13,3	12,9	<b>117</b>	13,2
<i>Ostirala</i> Viernes	10,9	11,6	<b>99</b>	11,1
<i>Larunbata</i> Sábado	12,7	12,4	<b>112</b>	12,6
<i>Igandea</i> Domingo	18,3	19,3	<b>165</b>	18,6
<b>Larrialdi astea</b>				
Semana de la urgencia				
<i>Urtarrila</i> Enero	5,9	8,4	<b>59</b>	6,6
<i>Otsaila</i> Febrero	6,7	6,4	<b>59</b>	6,6
<i>Martxoa</i> Marzo	7,8	15,3	<b>88</b>	9,9
<i>Apirila</i> Abril	7,3	7,6	<b>66</b>	7,4
<i>Maiatza</i> Mayo	10,3	8	<b>86</b>	9,7
<i>Ekaina</i> Junio	11,4	9,2	<b>96</b>	10,8
<i>Uztaila</i> Julio	7,7	6,4	<b>65</b>	7,3
<i>Abuztua</i> Agosto	7,5	6,4	<b>64</b>	7,2
<i>Iraila</i> Septiembre	9,8	4,4	<b>74</b>	8,3
<i>Urria</i> Octubre	6,9	12,4	<b>75</b>	8,4
<i>Azaroa</i> Noviembre	9,7	8,4	<b>83</b>	9,3
<i>Abendua</i> Diciembre	8,9	6,8	<b>74</b>	8,3

*Iturria: Toxikomaniei buruzko Informazioaren Erregistroa. Plangintza, Antolamendu eta Ebaluazio Sanitarioko Zuzendaritza. Osasun Saila.*  
Fuente: Registro de Información sobre Toxicomanías. Dirección de Planificación, Ordenación y Evaluación Sanitaria. Departamento de Salud.

**5. taula. LARRIALDI ADIERAZLEA. Kokaina kontsumoa aipatu den larrialdi-gertakarien diagnostikoak. EAEko erreferentziatzako ospitaleak 2014.**

**Tabla 5. INDICADOR URGENCIAS.** Diagnósticos de los episodios de urgencias en los que se menciona el consumo de cocaína. Hospitales de referencia CAPV 2014.

GNS-10	KOKAINA	Kop.	
CIE-10	COCAÍNA	Nº	%
(A00-B99)	Gaixotasun infekzioso eta parasitario batzuk Ciertas enfermedades infecciosas y parasitarias	9	2,5
(E00-E90)	Gaixotasun endokrino, nutrizional eta metabolikoak Enfermedades endocrinas, nutricionales y metabólicas	2	0,5
(F00-F99)	Buru-nahasmenduak eta portaera-nahasmenduak Trastornos mentales y del comportamiento	214	58,5
	*Kokaina hartzearen eraginez *Debidos al uso de cocaína	42	
	*Alkohola hartzearen eraginez *Debidos al uso de alcohol	39	
	*Helduen nortasun-nahasmendua eta portaera-nahasmendua * Trastornos de la personalidad y del comportamiento en adultos	20	
	*Antsietate arazoak *Trastornos de ansiedad	18	
(G00-G99)	Nerbio-sistemako gaixotasunak Enfermedades del sistema nervioso	8	2,2
(H00-H59)	Begiko eta begi ataletako gaixotasunak Enfermedades del ojo y de sus anexos	1	0,3
(H60-H95)	Belarriko eta mastoide apofisiko gaixotasunak Enfermedades del oído y de la apófisis mastoides	1	0,3
(I00-I99)	Zirkulazio sistemako gaixotasunak Enfermedades del aparato circulatorio	11	3,0
(J00-J99)	Arnasketa aparatuko gaixotasunak Enfermedades del aparato respiratorio	20	5,5
(K00-K93)	Digestio aparatuko gaixotasunak Enfermedades del aparato digestivo	10	2,7
(L00-L99)	Azaleko eta larruazalpeko ehuneko gaixotasunak Enfermedades de la piel y tejido subcutáneo	4	1,1
(M00-M99)	Hezur eta gihar sistemako eta ehun konektiboko gaixotasunak Enfermedades del sistema osteomuscular y del tejido conjuntivo	3	0,8
(N00-N99)	Sistema genitourinarioko gaixotasunak Enfermedades del sistema genitourinario	6	1,6
(R00-R99)	Sintoma, zeinu eta aurkikuntza anormal klinikoak eta laborategikoak Síntomas, signos y hallazgos anormales clínicos y de laboratorio	49	13,4
(S00-T98)	Traumatismoak, pozoidurak eta kanpoko kausen beste ondorio batzuk Traumatismos, envenenamientos y algunas consecuencias de causas externas	15	4,1
(V01-Y98)	Gaixotzea edo hiltzea eragiten duten kanpoko kausak Causas externas de morbilidad y mortalidad	6	1,6
(Z00-Z99)	Osasun egoeran eta osasun zerbitzuekiko harremanean eragiten duten faktoreak Factores que influyen en el estado de salud y contacto con los servicios de salud	7	1,9
<b>GUZTIRA</b>		<b>366</b>	<b>100</b>
<b>TOTAL</b>			

\* Maiztasuna dela-eta kapitulu nagusien barruan kontuan hartu beharrekotzat jotzen diren diagnostikoak zehaztu ditugu .

\* Se detallan los diagnósticos que por su frecuencia se considera han de tenerse en cuenta dentro de los capítulos principales.

Iturria: Toxikomaniei buruzko Informazioaren Erregistroa. Plangintza, Antolamendu eta Ebaluazio Sanitarioko Zuzendaritza. Osasun Saila.  
Fuente: Registro de Información sobre Toxicomanías. Dirección de Planificación, Ordenación y Evaluación Sanitaria. Departamento de Salud.



**6.taula. LARRIALDI ADIERAZLEA.** Cannabis kontsumoa aipatzen den larrialdi-gertakarien diagnostikoak. EAEko erreferentziatzeko ospitaleak 2014.

**Tabla 6. INDICADOR URGENCIAS.** Diagnósticos de los episodios de urgencias en los que se menciona el consumo de cannabis. Hospitales de referencia CAPV 2014.

GNS-10 CIE-10	CANNABISA CANNABIS	Kop. Nº	%
(A00-B99)	Gaixotasun infekzioso eta parasitario batzuk Ciertas enfermedades infecciosas y parasitarias	14	2,2
(C00-D48)	Tumoreak Tumores	2	0,3
(D50-D89)	Odoleko eta organo hematopoietikoko gaix. Enfermedades de la sangre y órganos hematopoyéticos	3	0,5
(E00-E90)	Gaixotasun endokrino, nutrizional eta metabolikoak Enfermedades endocrinas, nutricionales y metabólicas	4	0,6
(F00-F99)	Buru-nahasmenduak eta portaera-nahasmenduak Trastornos mentales y del comportamiento	303	47,0
	* Antzietate arazoak * Trastornos de ansiedad	59	
	* Eskizofrenia, nahasmendu eskizotipikoak eta eldarniozko nahasmenduak * Esquizofrenia, trastornos esquizotípicos y trastornos delirantes	43	
	* Alkohol kontsumoak eragindako buru-nahasmenduak eta portaera-nahasmenduak * Trastornos mentales y del comportamiento debidos al uso de alcohol	39	
	* Kanabis kontsumoak eragindako buru-nahasmenduak eta portaera-nahasmenduak * Trastornos mentales y del comportamiento debidos al uso de cannabis	39	
	* Helduen nortasun-nahasmendua eta portaera-nahasmendua * Trastornos de la personalidad y del comportamiento en adultos	21	
	* Portaeraren eta hunkipenen trastornoak, normalean haurtzaroan eta adoleszentzian hasten direnak * Trastornos emocionales y del comportamiento, que aparecen habitualmente en la niñez y adolescencia	16	
(G00-G99)	Nerbio-sistemako gaixotasunak Enfermedades del sistema nervioso	22	3,4
(H00-H59)	Begiko eta begi ataletako gaixotasunak Enfermedades del ojo y de sus anexos	1	0,2
(H60-H95)	Belarriko eta mastoide apofisiko gaixotasunak Enfermedades del oído y de la apófisis mastoides	2	0,3
(I00-I99)	Zirkulazio sistemako gaixotasunak Enfermedades del aparato circulatorio	9	1,4
(J00-J99)	Arnasketako aparatuko gaixotasunak Enfermedades del aparato respiratorio	23	3,6
(K00-K93)	Digestio aparatuko gaixotasunak Enfermedades del aparato digestivo	23	3,6
(L00-L99)	Azaleko eta larruazalpeko ehuneko gaixotasunak Enfermedades de la piel y tejido subcutáneo	7	1,1
(M00-M99)	Hezur eta gihar sistemako eta ehun konektiboko gaixotasunak Enfermedades del sistema osteomuscular y del tejido conjuntivo	8	1,2
(N00-N99)	Sistema genitourinarioko gaixotasunak Enfermedades del sistema genitourinario	18	2,8
(R00-R99)	Sintoma, zeinu eta aurkikuntza anormal klinikoak eta laborategikoak Síntomas, signos y hallazgos anormales clínicos y de laboratorio	138	21,4
	* Sintoma orokorrak * Síntomas generales	40	
	* Sabeleko mina * Dolor abdominal	34	
	* Goragaleak eta gorakoak * Náuseas y vómitos	17	
	* Bularreko mina * Dolor en el pecho	12	

<i>GNS-10</i>	<i>CANNABISA</i>	<i>Kop.</i>	
<i>CIE-10</i>	<i>CANNABIS</i>	<i>Nº</i>	<i>%</i>
<b>(S00-T98)</b>	<i>Traumatismoak, pozoidurak eta kanpoko kausen beste ondorio batzuk</i> Traumatismos, envenenamientos y algunas consecuencias de causas externas	29	4,5
<b>(V01-Y98)</b>	<i>Gaixotzea edo hiltzea eragiten duten kanpoko kausak</i> Causas externas de morbilidad y mortalidad	15	2,3
<b>(Z00-Z99)</b>	<i>Osasun egoeran eta osasun zerbitzuekiko harremanean eragiten duten faktoreak</i> Factores que influyen en el estado de salud y contacto con los servicios de salud	23	3,6
<b>GUZTIRA</b>		<b>644</b>	<b>100</b>
<b>TOTAL</b>			

\* *Maiztasuna dela-eta kapitulu nagusien barruan kontuan hartu beharrekotzat jotzen diren diagnostikoak zehaztu ditugu.*

\* Se detallan los diagnósticos que por su frecuencia se considera han de tenerse en cuenta dentro de los capítulos principales.

*Iturria: Toxikomaniei buruzko Informazioaren Erregistroa. Plangintza, Antolamendu eta Ebaluazio Sanitarioko Zuzendaritza. Osasun Saila.*

Fuente: Registro de Información sobre Toxicomanías. Dirección de Planificación, Ordenación y Evaluación Sanitaria. Departamento de Salud.

**7.taula. LARRIALDI ADIERAZLEA.** Hipnolasaigarrien kontsumoa aipatzen den larrialdi-gertakarien ezaugarriak. EAEko erreferentziatzako ospitaleak 2014.

**Tabla 7.INDICADOR DE URGENCIAS.** Características de los episodios de urgencias en los que se menciona el consumo de hipnosedantes.Hospitales de referencia CAPV 2014

<i>GNS-10</i>	<i>HIPNOTIKOAK ETA LASAIGARRIAK</i>	<i>Kop.</i>	
<i>CIE-10</i>	<i>HIPNÓTICOS Y SEDANTES</i>	<i>Nº</i>	<i>%</i>
<b>(E00-E90)</b>	<i>Gaixotasun endokrino, nutrizional eta metabolikoak</i> Enfermedades endocrinas, nutricionales y metabólicas	1	0,4
<b>(F00-F99)</b>	<i>Buru-nahasmenduak eta portaera nahasmenduak</i> Trastornos mentales y del comportamiento	177	67,6
	<i>* Hipnolasaigarrien kontsumoak eragindako buru-nahasmenduak eta portaera-nahasmenduak</i>	81	
	<i>* Trastornos mentales y del comportamiento debido al uso de hipnosedantes</i>		
	<i>* Alkoholo kontsumoak eragindako buru-nahasmenduak eta portaera-nahasmenduak</i>	23	
	<i>* Trastornos mentales y del comportamiento debido al uso de alcohol</i>		
<b>(G00-G99)</b>	<i>Nerbio-sistemako gaixotasunak</i> Enfermedades del sistema nervioso	1	0,4
<b>(J00-J99)</b>	<i>Arnasketa aparatuko gaixotasunak</i> Enfermedades del aparato respiratorio	6	2,3
<b>(L00-L99)</b>	<i>Azaleko eta larruazalpeko ehuneko gaixotasunak</i> Enfermedades de la piel y tejido subcutáneo	1	0,4
<b>(M00-M99)</b>	<i>Hezur eta gihar sistemako eta ehun konektiboko gaixotasunak</i> Enfermedades del sistema osteomuscular y del tejido conjuntivo	2	0,8
<b>(N00-N99)</b>	<i>Sistema genitourinarioko gaixotasunak</i> Enfermedades del sistema genitourinario	2	0,8
<b>(R00-R99)</b>	<i>Sintoma, zeinu eta aurkikuntza anormal klinikoak eta laborategikoak</i> Síntomas, signos y hallazgos anormales clínicos y de laboratorio	8	3,1
<b>(S00-T98)</b>	<i>Traumatismoak, pozoidurak eta kanpoko kausen beste ondorio batzuk</i> Traumatismos, envenenamientos y algunas consecuencias de causas externas	2	0,8
<b>(V01-Y98)</b>	<i>Gaixotzea edo hiltzea eragiten duten kanpoko kausak</i> Causas externas de morbilidad y mortalidad	61	23,3
	<i>* Drogen eraginpean jartzeagatik norbere buruari eragindako pozoidura</i>		
	<i>* Envenenamiento autoinflingido por exposición a drogas</i>	59	
<b>(Z00-Z99)</b>	<i>Osasun egoeran eta osasun zerbitzuekiko harremanean eragiten duten faktoreak</i> Factores que influyen en el estado de salud y contacto con los servicios de salud	1	0,4
<b>GUZTIRA TOTAL</b>		<b>262</b>	<b>100</b>

\* Maiztasuna dela-eta kapitulu nagusien barruan kontuan hartu beharrekotzat jotzen diren diagnostikoak zehaztu ditugu.

\* Se detallan los diagnósticos que por su frecuencia se considera han de tenerse en cuenta dentro de los capítulos principales.

Iturria: Toxikomaniei buruzko Informazioaren Erregistroa. Plangintza, Antolamendu eta Ebaluazio Sanitarioko Zuzendaritza. Osasun Saila.

Fuente: Registro de Información sobre Toxicomanías. Dirección de Planificación, Ordenación y Evaluación Sanitaria. Departamento de Salud.

**8.taula. LARRIALDI ADIERAZLEA.** Anfetamina kontsumoa aipatu den larrialdi-gertakarien diagnostikoak. EAEko erreferentziatzeko ospitaleak 2014.

**Tabla 8 . INDICADOR URGENCIAS.** Diagnósticos de los episodios de urgencias en los que se menciona el consumo de anfetaminas. Hospitales de referencia CAPV 2014.

<i>GNS-10</i>	<i>ANFETAMINAK</i>	<i>Kop.</i>	
<i>CIE-10</i>	<i>ANFETAMINAS</i>	<i>Nº</i>	<i>%</i>
<b>(A00-B99)</b>	<i>Gaixotasun infektioso eta parasitario batzuk</i> Ciertas enfermedades infecciosas y parasitarias	1	0,8
<b>(E00-E90)</b>	<i>Gaixotasun endokrino, nutrizional eta metabolikoak</i> Enfermedades endocrinas, nutricionales y metabólicas	1	0,8
<b>(F00-F99)</b>	<i>Buru-nahasmenduak eta portaera-nahasmenduak</i> Trastornos mentales y el comportamiento	81	65,3
	<i>*Substantzia psikoaktiboak kontsumitzearen ondoriozko buru-nahasmenduak</i> <i>*Trastornos mentales debido al consumo de sust psicoactivas</i>	47	
	<i>*Eskizofrenia, nahasmendu eskizotipikoak eta eldarniozko nahasmenduak</i> <i>*Esquizofrenia, trastornos esquizotípicos y trastornos delirantes</i>	11	
<b>(G00-G99)</b>	<i>Nerbio-sistemako gaixotasunak</i> Enfermedades del sistema nervioso	3	2,4
<b>(I00-I99)</b>	<i>Zirkulazio sistemako gaixotasunak</i> Enfermedades del sistema circulatorio	2	1,6
<b>(J00-J99)</b>	<i>Arnasketa aparatuko gaixotasunak</i> Enfermedades del sistema respiratorio	4	3,2
<b>(K00-K93)</b>	<i>Digestio aparatuko gaixotasunak</i> Enfermedades del sistema digestivo	4	3,2
<b>(M00-M99)</b>	<i>Hezur eta gihar sistemako eta ehun konektiboko gaixotasunak</i> Enfermedades del sistema osteomuscular y del tejido conjuntivo	2	1,6
<b>(N00-N99)</b>	<i>Sistema genitourinarioko gaixotasunak</i> Enfermedades del sistema genitourinario	2	1,6
<b>(R00-R99)</b>	<i>Sintoma, zeinu eta aurkikuntza anormal klinikoak eta laborategikoak</i> Síntomas, signos y hallazgos anormales clínicos y de laboratorio	16	12,9
<b>(S00-T98)</b>	<i>Traumatismoak, pozoidurak eta kanpoko kausen beste ondorio batzuk</i> Traumatismos, envenenamientos y algunas otras consecuencias de causas externas	5	4,0
<b>(V01-Y98)</b>	<i>Gaixotzea edo hiltzea eragiten duten kanpoko kausak</i> Causas externas de morbilidad y mortalidad	2	1,6
<b>(Z00-Z99)</b>	<i>Osasun egoeran eta osasun zerbitzuekiko harremanean eragiten duten faktoreak</i> Factores que influyen en el estado de salud y contacto con los servicios de salud	1	0,8
<b>GUZTIRA</b>		<b>124</b>	<b>100</b>
<b>TOTAL</b>			

\* Maiztasuna dela-eta kapitulu nagusien barruan kontuan hartu beharrekotzat jotzen diren diagnostikoak zehaztu ditugu.

\* Se detallan los diagnósticos que por su frecuencia se considera han de tenerse en cuenta dentro de los capítulos principales.

Iturria: Toxikomaniei buruzko Informazioaren Erregistroa. Plangintza, Antolamendu eta Ebaluazio Sanitarioko Zuzendaritza. Osasun Saila.

Fuente: Registro de Información sobre Toxicomanías. Dirección de Planificación, Ordenación y Evaluación Sanitaria. Departamento de Salud.

**9.taula. LARRIALDI ADIERAZLEA.** Speed kontsumoa aipatu den larrialdi-gertakarien diagnostikoak. EAEko erreferentziatzeko ospitaleak 2014.

**Tabla 9. INDICADOR URGENCIAS.** Diagnósticos de los episodios de urgencias en los que se menciona el consumo de speed. Hospitales de referencia CAPV 2014.

<i>GNS-10</i>	<i>SPEEDA</i>	<i>Kop.</i>	
CIE-10	SPEED	Nº	%
(A00-B99)	<i>Gaixotasun infektioso eta parasitario batzuk</i> Ciertas enfermedades infecciosas y parasitarias	3	1,8
(E00-E90)	<i>Gaixotasun endokrino, nutrizional eta metabolikoak</i> Enfermedades endocrinas, nutricionales y metabólicas	1	0,6
(F00-F99)	<i>Buru-nahasmenduak eta portaera-nahasmenduak</i> Trastornos mentales y el comportamiento	104	63,0
	<i>*Substantzia psikoaktiboak kontsumitzearen ondoriozko buru-nahasmenduak</i> <i>*Trastornos mentales debido al consumo de sust psicoactivas</i>	61	
	<i>*Antsietate arazoak</i> <i>*Trastornos de ansiedad</i>	15	
(G00-G99)	<i>Nerbio-sistemako gaixotasunak</i> Enfermedades del sistema nervioso	1	0,6
(H00-H59)	<i>Begiko eta begi ataletako gaixotasunak</i> Enfermedades del ojo y de sus anexos	1	0,6
(I00-I99)	<i>Zirkulazio sistemako gaixotasunak</i> Enfermedades del sistema circulatorio	1	0,6
(J00-J99)	<i>Arnasketa aparatuko gaixotasunak</i> Enfermedades del sistema respiratorio	9	5,5
(K00-K93)	<i>Digestio aparatuko gaixotasunak</i> Enfermedades del sistema digestivo	3	1,8
(N00-N99)	<i>Sistema genitourinarioko gaixotasunak</i> Enfermedades del sistema genitourinario	3	1,8
(R00-R99)	<i>Sintoma, zeinu eta aurkikuntza anormal klinikoak eta laborategikoak</i> Síntomas, signos y hallazgos anormales clínicos y de laboratorio	17	10,3
(S00-T98)	<i>Traumatismoak, pozoidurak eta kanpoko kausen beste ondorio batzuk</i> Traumatismos, envenenamientos y algunas otras consecuencias de causas externas	11	6,7
(V01-Y98)	<i>Gaixotzea edo hiltzea eragiten duten kanpoko kausak</i> Causas externas de morbilidad y mortalidad	3	1,8
(Z00-Z99)	<i>Osasun egoeran eta osasun zerbitzuekiko harremanean eragiten duten faktoreak</i> Factores que influyen en el estado de salud y contacto con los servicios de salud	8	4,8
<b>GUZTIRA</b>		<b>165</b>	<b>100</b>
<b>TOTAL</b>			

\* Maiztasuna dela-eta kapitulu nagusien barruan kontuan hartu beharrekotzat jotzen diren diagnostikoak zehaztu ditugu .

\* Se detallan los diagnósticos que por su frecuencia se considera han de tenerse en cuenta dentro de los capítulos principales.

turria: *Toxikomaniei buruzko Informazioaren Erregistroa. Plangintza, Antolamendu eta Ebaluazio Sanitarioko Zuzendaritza. Osasun Saila.*

Fuente: Registro de Información sobre Toxicomanías. Dirección de Planificación, Ordenación y Evaluación Sanitaria. Departamento de Salud.

**10.taula. LARRIALDI ADIERAZLEA.** Larrialdi-gertakarietan aipatutako substantzia psikoaktiboen banaketa, sexuaren arabera. EAEko erreferentziatzko ospitaleak 2014.

**Tabla 10. INDICADOR URGENCIAS.** Distribución de las sustancias psicoactivas mencionadas en los episodios de urgencia según sexo. Hospitales de referencia CAPV 2014.

GIZONAK - HOMBRES		SEXUA - SEXO		EMAKUMEAK - MUJERES			
AIPATUTAKO DROGA DROGA MENCIONADA	Kop. Nº	%*	%**	AIPATUTAKO DROGA DROGA MENCIONADA	Kop. Nº	%*	%**
<i>Cannabisa</i> Cannabis	394	31,2	61,6	<i>Hipnolasaigarriak</i> Hipnóticos y Sedantes	115	25,8	46,2
<i>Alkohola</i> Alcohol	320	25,4	50,0	<i>Cannabisa</i> Cannabis	107	24,0	43,0
<i>Kokaina</i> Cocaína	197	15,6	30,8	<i>Alkohola</i> Alcohol	79	17,8	31,7
<i>Hipnolasaigarriak</i> Hipnóticos y Sedantes	87	6,9	13,6	<i>Kokaina</i> Cocaína	45	10,1	18,1
<i>Speeda</i> Speed	87	6,9	13,6	<i>Speeda</i> Speed	26	5,8	10,4
<i>Anfetaminak</i> Anfetaminas	61	4,8	9,5	<i>Beste subs. psikoaktibo batzuk</i> Otras sust. psicoactivas	26	5,8	10,4
<i>Heroina</i> Heroína	49	3,9	7,7	<i>Heroina</i> Heroína	21	4,7	8,4
<i>Beste subs. psikoaktibo batzuk</i> Otras sust. psicoactivas	16	1,3	2,5	<i>Anfetaminak</i> Anfetaminas	15	3,4	6,0
<i>Beste opiázeo batzuk</i> Otros opiáceos	12	1,0	1,9	<i>Beste opiázeo batzuk</i> Otros opiáceos	4	0,9	1,6
<i>Haluzinogenoak</i> Alucinógenos	15	1,2	2,3	<i>Haluzinogenoak</i> Alucinógenos	2	0,4	0,8
<i>Beste estimulatzaile batzuk</i> Otros estimulantes	15	1,2	2,3	<i>Extasia</i> Extasis	2	0,4	0,8
<i>Ezezaguna</i> Desconocida	5	0,4	0,8	<i>Beste estimulatzaile batzuk</i> Otros estimulantes	2	0,4	0,8
<i>Extasia</i> Extasis	2	0,2	0,3	<i>Ezezaguna</i> Desconocida	1	0,2	0,4
<i>Substantzia lurrunkorrek</i> Sustancias volátiles	1	0,1	0,2	<i>Substantzia lurrunkorrek</i> Sustancias volátiles	0	0,0	0,0
<b>GUZTIRA TOTAL</b>	<b>1.261</b>	<b>100</b>			<b>445</b>	<b>100</b>	

\* Aipatutako droga guztien gaineko portzentaia.

\* Porcentaje realizado sobre el total de drogas mencionadas.

\*\* Jasotako larrialdi-gertakari guztien gaineko portzentaia.

\*\* Porcentaje realizado sobre el total de episodios de urgencia recogidos.

Iturria: Toxikomaniei buruzko Informazioaren Erregistroa. Plangintza, Antolamendu eta Ebaluazio Sanitarioko Zuzendaritza. Osasun Saila.

Fuente: Registro de Información sobre Toxicomanías. Dirección de Planificación, Ordenación y Evaluación Sanitaria. Departamento de Salud.

**11.taula. LARRIALDI ADIERAZLEA.** Larrialdi-gertakariarekin lotuta dauden substantzia psikoaktiboen banaketa, sexuaren arabera. EAEko erreferentziatzko ospitaleak 2014.

**Tabla 11. INDICADOR URGENCIAS.** Distribución de las sustancias psicoactivas relacionadas en los episodios de urgencia según sexo. Hospitales de referencia CAPV 2014.

SEXUA - SEXO						
GIZONAK - HOMBRES				EMAKUMEAK - MUJERES		
AIPATUTAKO DROGA DROGA MENCIONADA	Kop. Nº	%*	%**	AIPATUTAKO DROGA DROGA MENCIONADA	Kop. Nº	%* %**
<i>Alkohola</i> Alcohol	97	24,6	43,1	<i>Hipnolasaigarriak</i> Hipnóticos y Sedantes	107	50,5 80,5
<i>Hipnolasaigarriak</i> Hipnóticos y Sedantes	73	18,5	32,4	<i>Alkohola</i> Alcohol	32	15,1 24,1
<i>Kokaina</i> Cocaína	58	14,7	25,8	<i>Beste subs. psikoaktibo batzuk</i> Otras sust. psicoactivas	25	11,8 18,8
<i>Cannabisa</i> Cannabis	53	13,4	23,6	<i>Kokaina</i> Cocaína	13	6,1 9,8
<i>Anfetaminak</i> Anfetaminas	28	7,1	12,4	<i>Cannabisa</i> Cannabis	13	6,1 9,8
<i>Speeda</i> Speed	25	6,3	11,1	<i>Anfetaminak</i> Anfetaminas	4	1,9 3,0
<i>Heroina</i> Heroína	18	4,6	8,0	<i>Speeda</i> Speed	8	3,8 6,0
<i>Beste subs. psikoaktibo batzuk</i> Otras sust. psicoactivas	16	4,1	7,1	<i>Beste opiazeo batzuk</i> Otros opiáceos	2	0,9 1,5
<i>Ezezaguna</i> Desconocida	10	2,5	4,4	<i>Heroina</i> Heroína	3	1,4 2,3
<i>Beste opiazeo batzuk</i> Otros opiáceos	8	2,0	3,6	<i>Beste estimulatzaile batzuk</i> Otros estimulantes	2	0,9 1,5
<i>Haluzinogenoak</i> Alucinógenos	4	1,0	1,8	<i>Ezezaguna</i> Desconocida	1	0,5 0,8
<i>Beste estimulatzaile batzuk</i> Otros estimulantes	4	1,0	1,8	<i>Extasia</i> Extasis	1	0,5 0,8
<i>Extasia</i> Extasis	1	0,3	0,4	<i>Haluzinogenoak</i> Alucinógenos	1	0,5 0,8
<b>GUZTIRA TOTAL</b>	<b>395</b>	<b>100</b>			<b>212</b>	<b>100</b>

\* Aipatutako droga guztien gaineko portzentaia.

\* Porcentaje realizado sobre el total de drogas mencionadas

\*\*Jasotako larrialdi-gertakari guztien gaineko portzentaia.

\*\*Porcentaje realizado sobre el total de episodios de urgencia recogidos.

Iturria: Toxikomaniei buruzko Informazioaren Erregistroa. Plangintza, Antolamendu eta Ebaluazio Sanitarioko Zuzendaritza. Osasun Saila.  
Fuente: Registro de Información sobre Toxicomanías. Dirección de Planificación, Ordenación y Evaluación Sanitaria. Departamento de Salud.

**12. taula. HILKORTASUN ADIERAZLEA.** Substantzia psikoaktiboen kontrako erreakzio akutuek eragindako heriotzen ezaugarriak. EAE 2014.

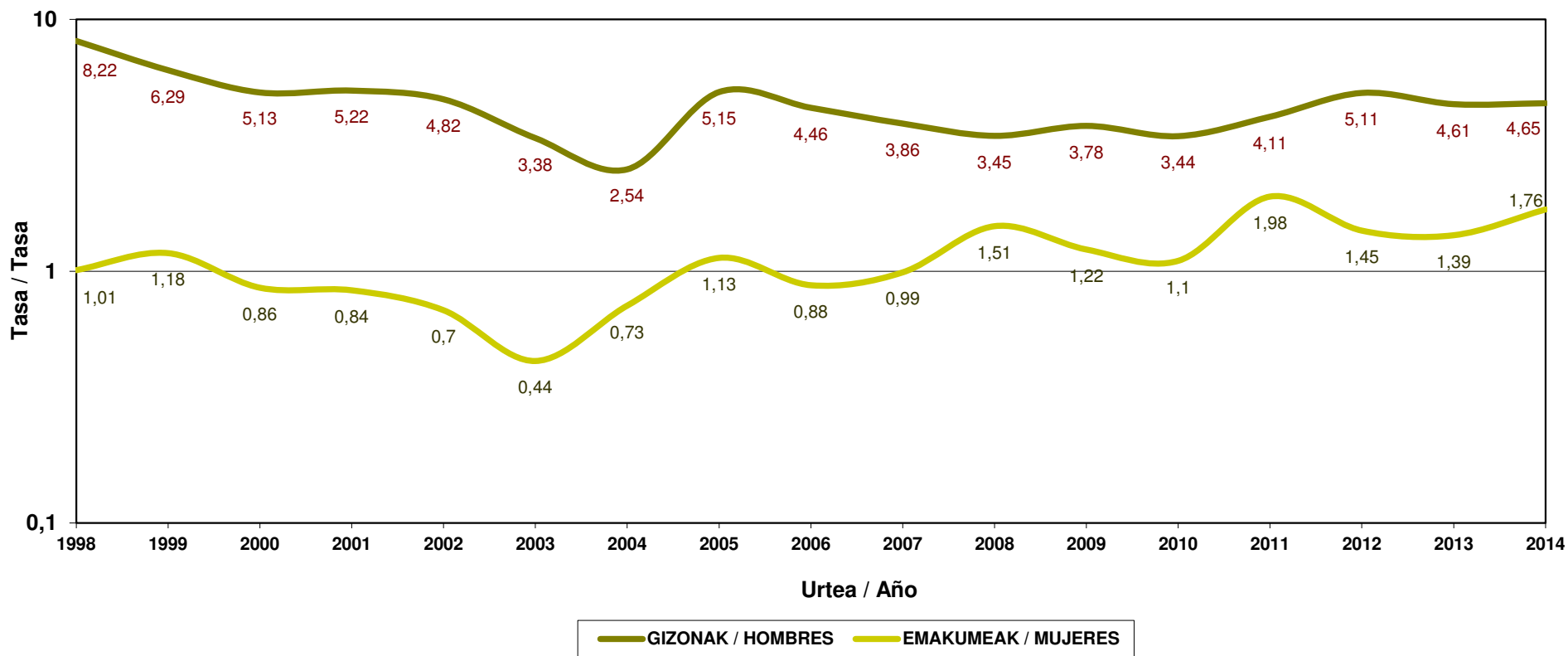
**Tabla 12. INDICADOR MORTALIDAD.** Características de los fallecimientos por reacción aguda a sustancias psicoactivas. CAPV 2014.

	Kop. - N <sup>o</sup>	%
<b>KOPURUA, GUZTIRA</b> NÚMERO TOTAL	58	
<b>AMEE Zuzendariordetzak</b> Subdirecciones IVML		
AMEE Araba - IVML Álava	4	6,9
AMEE Gipuzkoa - IVML Gipuzkoa	17	29,3
AMEE BIZKAIA - IVML Bizkaia	37	63,8
<b>Sexua</b> Sexo		
Gizonak - Hombre	43	74,1
Emakumeak - Mujer	15	25,9
<b>Batez besteko adina</b> Edad media		
Gizonak - Hombre		44,3
Emakumeak - Mujer		49,3
<b>Adin taldea</b> Grupo de edad		
30-34	4	6,9
35-39	9	15,5
40-44	15	25,9
45-49	11	19,0
50-54	12	20,7
55-59	4	6,9
60-64	3	5,2
<b>Hilotzaren jatorria</b> Procedencia del cadáver		
Etxea - Domicilio	51	87,9
Hotela edo ostalua - Hotel o pensión	0	0,0
kalea - Calle	1	1,7
Establezimendu publikoa - Establecimiento público	2	3,4
Ospitalea - Hospital	0	0,0
Gartzela - Cárcel	2	3,4
Beste - Otros	1	1,7
Ezezaguna - Desconocido	1	1,7
<b>GIB</b> VIH		
Positiboa - Positivo	11	19,0
Negatiboa - Negativo	27	46,6
Ezezaguna - Desconocido	20	34,5
<b>Suizidioa</b> Suicidio		
Ebidentziak daude - Sí hay evidencias	13	22,4
Ez dago ebidentziarik - No hay evidencias	45	77,6

Iturria: Toxikomaniei buruzko Informazioaren Erregistroa. Plangintza, Antolamendu eta Ebaluazio Sanitarioko Zuzendaritza. Osasun Saila.  
Fuente: Registro de Información sobre Toxicomanías. Dirección de Planificación, Ordenación y Evaluación Sanitaria. Departamento de Salud.



**14. grafikoa** Substantzia psikoaktiboen kontrako erreakzio akutuen ondoriozko hilkortasun tasaren\* bilakaera, sexuaren arabera. EAE 1998-2014.  
**Gráfico 14.** Evolución de la tasa\* de mortalidad por reacción adversa aguda a sustancias psicoactivas, según sexo. CAPV 1998-2014



\* Adinaren arabera Europako populazioarekin estandarizatutako tasa \* Tasa ajustada por edad con la población europea estándar  
 Iturria: Toxikomaniei buruzko Informazioaren Erregistroa. Plangintza, Antolamendu eta Ebaluazio Sanitarioko Zuzendaritza. Osasun Saila  
 Fuente: Registro de Información sobre Toxicomanías. Dirección de Planificación, Ordenación y Evaluación Sanitaria. Departamento de Salud

**13. taula. HILKORTASUN ADIERAZLEA.** *Substantzia psikoaktiboen kontrako erreakzioen ondorioz hildakoek heriotzaren aurretik kontsumitutako substantzia psikoaktiboen banaketa. EAE 2014.*

**Tabla 13. INDICADOR MORTALIDAD.** Distribución de las sustancias psicoactivas consumidas antes de la muerte en los fallecidos por reacción adversa a sustancias psicoactivas. CAPV 2014.

<i>DROGA</i> DROGA	<i>Kop.</i> Nº	<i>%*</i>
<i>Eragin handiko lasaigarriak edo antipsikotiko zehatzak</i> Tranquilizantes mayores o antipsicóticos especificados	22	37,9
<i>Alkohola</i> Alcohol	20	34,5
<i>Bestelako substantzia psikoaktiboak</i> Otras sustancias psicoactivas especificadas	19	32,8
<i>Anfetaminak (zehaztu gabe)</i> Anfetaminas (sin especificar)	17	29,3
<i>Kokaina</i> Cocaína	16	27,6
<i>Bestelako antidepresiboak</i> Otros medicamentos antidepresivos especificados	15	25,9
<i>Heroína</i> Heroína	13	22,4
<i>Cannabisa</i> Cannabis	13	22,4
<i>Diazepama</i> Diazepam	12	20,7
<i>Metadona</i> Metadona	11	19,0
<i>Alprazolama</i> Alprazolam	10	17,2
<i>Nordiazepama</i> Nordiazepam	10	17,2
<i>Lorazepama</i> Lorazepam	5	8,6
<i>Tramadol</i> Tramadol	5	8,6
<i>Klonazepama</i> Clonazepam	5	8,6
<i>Zitaloprama</i> Citalopram	4	6,9
<i>MDMA</i>	3	5,2
<b>GUZTIRA TOTAL</b>	<b>200</b>	

\* Hildako kopuru osoaren gaineko portzentaia.

\* Porcentaje realizado sobre el total de fallecidos.

\*\* *Nordiazepam eta Oxazepam hainbat benzodiazepinaren metabolito aktiboak dira, adibidez: diazepam, klorazepato eta klordiazepoxidoarena, baita temazepamarena ere. Oxazepamaren kasuan, botika gisa ere merkaturatzen da.*

\*\*Nordiazepam y Oxazepam son metabolitos activos de diferentes benzodiazepinas como diazepam, clorazepato, clordiazepóxido e incluso temazepam. El caso del Oxazepam también se comercializa como fármaco.

*turria: Toxikomaniei buruzko Informazioaren Erregistroa. Plangintza, Antolamendu eta Ebaluazio Sanitarioko Zuzendaritza. Osasun Saila.*  
Fuente: Registro de Información sobre Toxicomanías. Dirección de Planificación, Ordenación y Evaluación Sanitaria. Departamento de Salud.

**14. taula. HILKORTASUN ADIERAZLEA. Substantzia psikoaktiboen kontrako erreakzioek eragindako heriotza kopurua eta tasak, sexuaren arabera. EAE 2000-2014.**  
**Tabla 14. INDICADOR MORTALIDAD. Número y tasas de mortalidad por reacción adversa a sustancias psicoactivas por sexos, CAPV 2000-2014.**

Sexua Sexo	Urtea Año	2000	2001	2002	2003	2004	2005	2006	2007	2008	2009	2010	2011	2012	2013	2014
<b>Gizonak</b> Hombres	<i>Kop.</i> Nº	31	31	29	30	23	46	40	36	31	35	31	37	45	42	40
	<i>Tasa gordina</i> Tasa bruta	5,34	5,61	5,29	3,92	3,03	6.11	5,12	4,58	3,94	4,44	3,93	4,69	5,85	5,51	5,29
	<i>Tasa estandarizata**</i> Tasa estandarizada**	5,13	5,22	4,82	3,38	2,54	5.15	4,46	3,86	3,45	3,78	3,44	4,11	5,11	4,61	4,65
	<i>(KT % 95)</i> <i>(IC95%)</i>	(3,32-6,94)	(3,34-6,99)	(3,06-6,57)	(2,16-4,59)	(1,50-3,58)	(3,63-6,68)	(3,07-5,85)	(2,60-5,13)	(2,22-4,67)	(2,52-5,03)	(2,21-4,68)	(2,77-5,46)	(3,60-6,63)	(3,21-6,01)	(3,21-6,09)
<b>Emakumeak</b> Mujeres	<i>Kop.</i> Nº	5	5	4	4	6	10	8	9	13	11	9	18	11	12	15
	<i>Tasa gordina</i> Tasa bruta	0,88	0,93	0,75	0,53	0,8	1.35	1,04	1,16	1,68	1,42	1,16	2,33	1,45	1,59	2,01
	<i>Tasa estandarizata**</i> Tasa estandarizada**	0,86	0,84	0,7	0,44	0,73	1.13	0,88	0,99	1,51	1,22	1,1	1,98	1,23	1,39	1,76
	<i>(KT % 95)</i> <i>(IC95%)</i>	(0,10-1,61)	(0,10-1,55)	(0,01-1,38)	(0,01-0,88)	(0,14-1,32)	(0,43-1,83)	(0,27-1,50)	(0,34-1,64)	(0,69-2,33)	(0,50-1,94)	(0,37-1,84)	(1,07-2,90)	(0,50-1,96)	(0,59-2,19)	(0,87-2,65)
<b>Bi sexuak</b> Ambos sexos	<i>Kop.</i> Nº	36	36	33	34	29	56	48	45	44	46	40	55	56	54	55
	<i>Tasa gordina</i> Tasa bruta	3,13	3,3	3,05	2,24	1,92	3.75	3,1	2,89	2,82	2,94	2,56	3,52	3,66	3,56	3,66
	<i>Tasa estandarizata**</i> Tasa estandarizada**	2,99	3,04	2,79	1,92	1,65	3.17	2,7	2,44	2,50	2,52	2,30	3,07	3,18	3,01	3,22
	<i>(KT % 95)</i> <i>(IC95%)</i>	(2,01-3,97)	(2,01-3,96)	(1,84-3,74)	(1,27-2,57)	(1,05-2,25)	(2,32-4,02)	(1,93-3,46)	(1,73-3,15)	(1,75-3,24)	(1,79-3,25)	(1,58-3,03)	(2,25-3,88)	(2,34-4,03)	(2,20-3,81)	(2,37-4,07)

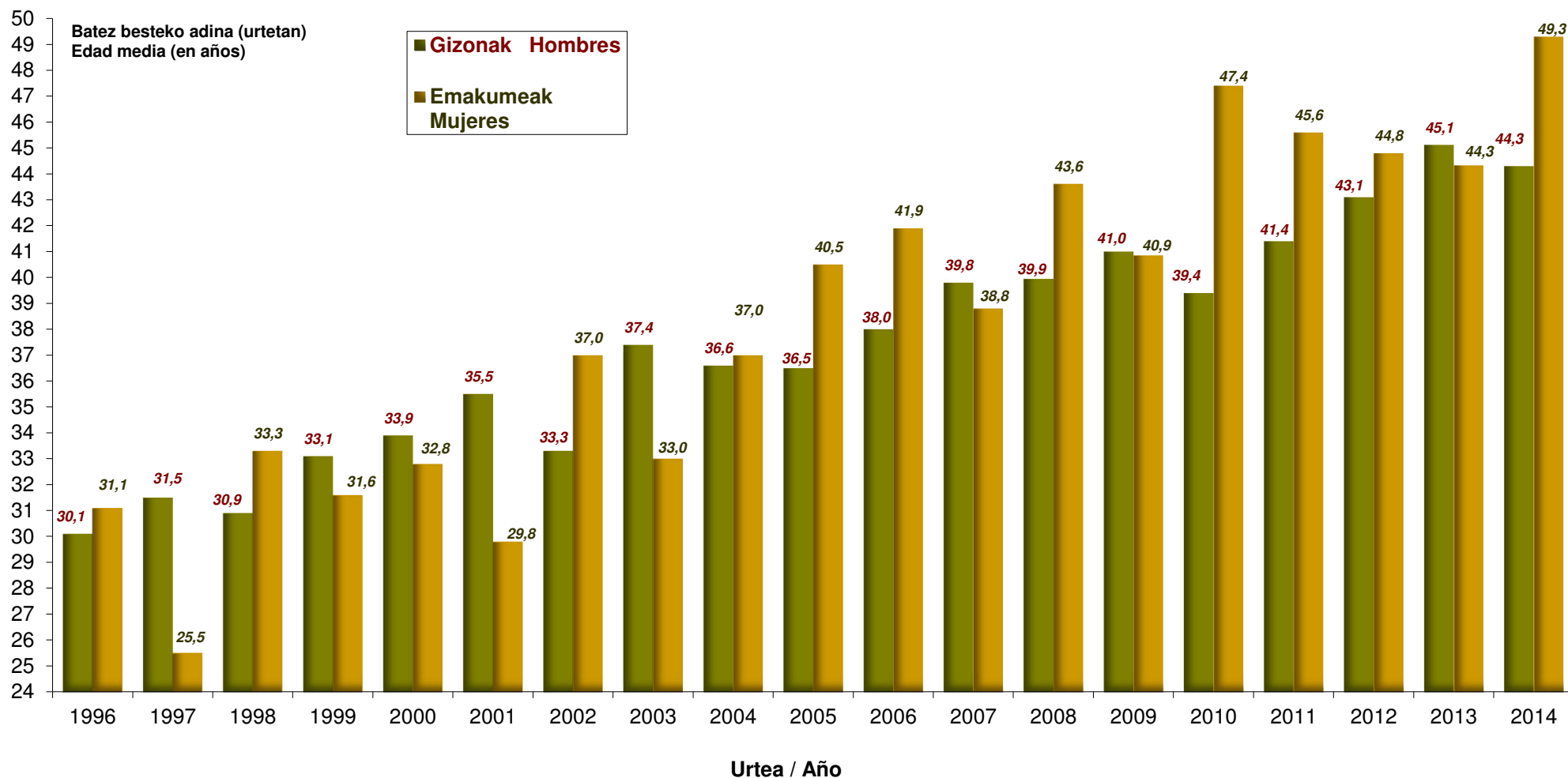
\* EAEko egoiliarren heriotzak . / \* Muertes de residentes en la CAPV

\*\* Europako biztanleria estandarera egokitutako tasa. / \*\* Tasa estandarizada con la población europea.

*Iturria: Tokikomaniei buruzko Informazioaren Erregistroa. Plangintza, Antolamendu eta Ebaluazio Sanitarioko Zuzendaritza. Osasun Saila.*

Fuente: Registro de Información sobre Toxicomanías. Dirección de Planificación, Ordenación y Evaluación Sanitaria. Departamento de Salud

**15. grafikoa** Substantzia psikoaktiboen kontrako erreakzio akutuen ondorioz hildakoen batez besteko adinaren bilakaera, sexuaren arabera. EAE 1996-2014.  
**Gráfico 15.** Evolución de la edad media de los fallecidos por reacción adversa aguda a sustancias psicoactivas, según sexo. CAPV 1996-2014.



Iturria: Toxikomaniei buruzko Informazioaren Erregistroa. Plangintza, Antolamendu eta Ebaluazio Sanitarioko Zuzendaritza. Osasun Saila  
 Fuente: Registro de Información sobre Toxicomanías. Dirección de Planificación, Ordenación y Evaluación Sanitaria. Departamento de Salud

**1. ERANSKINA.** Drogomenpeketasunen kontratako tratamendu ambulatorioa egin eta TRATAMENDU-ADIERAZLERAKO datuak eman dituzten zentroak edo zerbitzuak. EAE 2014

**ANEXO 1.** Centros o servicios que realizan tratamiento ambulatorio de drogodependencias y que han aportado sus datos al INDICADOR TRATAMIENTO. CAPV 2014.

OSAKIDETZA	BESTE BATZUK - OTROS
<b>Araba / Álava</b>	
<b>Adikzioentzako orientazio eta tratamendu zentroa</b>	<b>Jeiki Fundazioa. Arabako Gizakia Helburu</b>
Centro de orientación y tratamiento de adicciones	Fundación Jeiki. P. Hombre Araba
<b>Gipuzkoa</b>	
<b>A.G.I.P.A.D.</b>	<b>Amarako OMZ</b>
A.G.I.P.A.D.	C.S.M. de Amara
<b>Andoingo OMZ</b>	<b>Arrasateko OMZ</b>
C.S.M. de Andoain	C.S.M. de Mondragón
<b>Azpeitiko OMZ</b>	<b>Beasaingo OMZ</b>
C.S.M. de Azpeitia	C.S.M. de Beasain
<b>Bitarte</b>	<b>Donostia-Egiako OMZ</b>
Bitarte	C.S.M. de Donostia-Egia
<b>Donostia-Antiguoko OMZ</b>	<b>Eibarko OMZ</b>
C.S.M. de Donostia-Antiguo	C.S.M. de Eibar
<b>Errenteriako OMZ</b>	<b>Irungo OMZ</b>
C.S.M. de Rentería	C.S.M. de Irún
<b>Izan Fundazioa. Gipuzkoako Gizakia Helburu</b>	<b>Tolosako OMZ</b>
Fundación Izan. P. Hombre Gipuzkoa	C.S.M. de Tolosa
<b>Zarauzko OMZ</b>	<b>Zumarragako OMZ</b>
C.S.M. de Zarautz	C.S.M. de Zumárraga
<b>Bizkaia</b>	
<b>Basauriko OMZ</b>	<b>Etorkintza Fundazioa</b>
C.S.M. de Basauri	Fundación Etorkintza
<b>Bermeoko OMZ</b>	<b>Gizakia Fundazioa. Bizkaiko Gizakia Helburu</b>
C.S.M. de Bermeo	Fundación Gizakia. P. Hombre Bizkaia
<b>Durango OMZ</b>	<b>Auzolan APM</b>
C.S.M. de Durango	M.A.P.S. Auzolan
<b>Gernikako OMZ</b>	<b>Gurutzetako APM</b>
C.S.M. de Gernika	M.A.P.S. de Cruces
<b>Ortuellako OMZ</b>	<b>Errekaldeko APM</b>
C.S.M. de Ortuella	M.A.P.S. de Rekalde
<b>Portugaleteko OMZ</b>	<b>Deustu-San Ignazioko APM</b>
C.S.M. de Portugalete	M.A.P.S. Deusto-San Ignacio
<b>Santurtziko OMZ</b>	<b>Dr. Aizpiri Diaz medikuntza psiko-organikoa</b>
C.S.M. de Santurce	Medicina psico-orgánica Dr. Aizpiri Diaz
<b>Sestaoko OMZ</b>	<b>Burmuin institutua</b>
C.S.M. de Sestao	Instituto Burmuin
<b>Uribeko OMZ</b>	<b>Barakaldoko Droga-mendekotasun Zentroa</b>
C.S.M. de Uribe	Centro de Drogodependencias de Barakaldo
<b>Zallako OMZ</b>	<b>Julián de Ajuriaguerra Toxikomanoen Zentroa</b>
C.S.M. de Zalla	Centro de Toxicómanos Julián de Ajuriaguerra
<b>Otxarkoagako OMZ</b>	<b>Novia Salcedo Drogamenpeketasun Unitatea</b>
C.S.M. de Otxarkoaga	Unidad de Drogodependencias Novia Salcedo
<b>Galdakaoko OMZ</b>	
C.S.M. de Galdakao	

**2. ERANSKINA.** Adin-taldeen araberako biztanleria, lurralde historikoaren eta sexuaren arabera. EAE 2014  
**ANEXO 2.** Población por grupos de edad según Territorio Histórico y sexo. CAPV 2014.

Adin-Taldea Grupo de edad	ARABA / ÁLAVA		BIZKAIA		GIPIZKOA	
	Gizonak Hombres	Emakumeak Mujeres	Gizonak Hombres	Emakumeak Mujeres	Gizonak Hombres	Emakumeak Mujeres
0-4	8.500	8.100	26.300	25.300	17.700	17.000
5-9	8.300	7.700	27.200	25.700	18.600	17.600
10-14	7.400	7.000	25.500	23.900	17.200	16.400
15-19	6.600	6.400	22.900	21.500	15.700	14.600
20-24	6.800	6.500	23.700	22.400	15.100	14.300
25-29	8.400	8.200	28.600	28.300	17.300	16.700
30-34	11.300	10.800	37.400	36.400	22.000	21.400
35-39	14.300	13.300	47.200	45.700	29.100	27.500
40-44	13.900	13.100	47.300	46.400	29.900	28.000
45-49	13.100	12.700	45.600	45.800	28.100	27.100
50-54	12.000	12.300	43.900	46.200	26.400	26.800
55-59	10.700	11.200	40.200	43.200	24.300	24.800
60-64	9.400	9.800	33.700	36.800	21.000	22.300
65-69	8.900	9.300	30.900	35.300	20.300	22.100
70-74	6.900	7.300	24.300	29.500	15.200	17.700
75-79	5.000	6.000	18.600	26.000	11.400	14.900
80-84	4.200	5.800	16.800	26.600	9.600	14.900
85-89	2.100	3.800	8.800	17.400	4.800	10.000
90-94	700	1.900	2.700	7800	1.600	4.600
95-99	100	500	400	1700	300	1.100
>=100	0	100	100	300	0	200

EUSTAT (Euskal Estatistika Erakundea) zabaldutako 2026ko populazio-proiekzioak eta eskuragarri daude hemen: [www.eustat.es](http://www.eustat.es) (otsaila 2014)  
 Proyecciones de población 2026 difundidas por EUSTAT/Instituto Vasco de Estadística y disponibles en [www.eustat.es](http://www.eustat.es) (febrero 2014)

